

ACURA

CL, 2-T Coupé, 00→03	950	761	2085			544	B		
Coupé, 2-T Coupé, 96→99	950	761	219	477		596			
EL, 4-T Stufenheck, 96→05	750	761 o. 861	1068			544			
Integra, 3-T Coupé, 86→89	950	761	003	477		596			
Integra, 3-T Coupé, 90→93	950	761	109			544	H		
Integra, 5-T Schrägheck, 86→89	950	761	003			544			
Integra, 5-T Schrägheck, 90→93	950	761	109			544	H		
Legend, 2-T Coupé, 91→95	950	762	126	477		596			
Legend, 4-T Stufenheck, 91→95	950	762	126			544			
MDX, 5-T SUV, 07→	950	763	2195						
RL, 4-T Stufenheck, 96→04	950	761	278			544	C		
TL, 4-T Stufenheck, 94→98	950	761	227			544	C		
TL, 4-T Stufenheck, 99→03	950	761	2054			544	B		
TL, 4-T Stufenheck, 04→ (USA)	950	762	2138	477		596			
TSX, 4-T Stufenheck, 03→	950	762	2137			544			

ALEKO

S/SL	951	762				527			
------	-----	-----	--	--	--	-----	--	--	--

ALFA ROMEO

90, 4-T Stufenheck, 85→87	950	761	009			544			
145, 3-T Schrägheck, 95→00	750	761 o. 861	1070	777		596	C		
146, 4-T Stufenheck, 96→00	750	761 o. 861	1069			544	C		
146, 5-T Schrägheck, 96→00	950	761	145			544	C		
147, 3-T Schrägheck, 01→05		Kein Träger							
147, 5-T Schrägheck, 01→04	750	761 o. 861	1213			544			
155, 4-T Stufenheck, 93→97	750	761 o. 861	1016			544			
156 Crosswagon, 5-T Kombi, 04→, mit Dachreling oder	775 755/757	761 o. 861 761 o. 861				Inkl Inkl		410	Inkl
156 Sportswagon, 5-T Kombi, 00→05		Kein Träger							
156 Sportswagon, 5-T Kombi, 00→05, mit Dachreling	755/757	761 o. 861				Inkl		411	Inkl
156, 4-T Stufenheck, 98→05	750	761 o. 861	1070			544	C		
159, 4-T Stufenheck, 05→	750	761 o. 861	1419			544	C		
159, 5-T Kombi, 06→	750	761 o. 861	1419			544	C		
159, 5-T Kombi, 06→ mit Dachreling oder	775 755/757	761 o. 861 761 o. 861				Inkl Inkl		411	Inkl
166, 4-T Stufenheck, 98→03, 04→	750	761 o. 861	1132			544			
Alfasud, 3-T Schrägheck, 72→83	951	761				527			
Alfasud, 4-T Stufenheck, 72→83	951	761				527			
Alfasud, 5-T Schrägheck, 72→83	951	761				527			
Alfetta GT/GTV, 2-T Coupé, 84→87	951	761				527			
Alfetta GT/GTV, 4-T Stufenheck, 84→87	951	761				527			
Giulietta, 4-T Stufenheck, 83→86	951	761				527			
Sprint, 3-T Coupé, 83→87	950	760	009			544			

AUDI

80, 4-T Stufenheck, 79→86	951	761				527			
80, 4-T Stufenheck, 87→91, 92→94	750	760 o. 860	1001			544			
80, 5-T Avant, 92→95	950	761	001			544			
80, 5-T Avant, 92→95, mit Dachreling	755/757	760 o. 860				Inkl		410	Inkl
90, 4-T Stufenheck, 79→86	951	761				527			
90, 4-T Stufenheck, 87→91	750	760 o. 860	1001			544			
100, 4-T Stufenheck, 77→82	951	761				527			
100, 4-T Stufenheck, 83→90	750	761 o. 861	1001			544			
100, 4-T Stufenheck, 91→93	750	761 o. 861	1002			544			
100, 5-T Avant, 77→82	951	761				527			
100, 5-T Avant, 83→91	950	761	001			544			



AUDI

100, 5-T Avant, 83→91, 92→94, mit Dachreling	757/755	761 o. 861				Inkl		410	Inkl
100, 5-T Avant, 92→94	950	761	142			544			
200, 4-T Stufenheck, 77→82	951	761				527			
200, 4-T Stufenheck, 83→90	750	761 o. 861	1001			544			
200, 5-T Avant, 77→82	951	761				527			
200, 5-T Avant, 83→90	950	761	001			544			
200, 5-T Avant, 83→90, mit Dachreling	757/755	761 o. 861				Inkl			
4000, 4-T Stufenheck, 79→86	951	761				527			
4000, 4-T Stufenheck, 87→91	750	760 o. 860	1001			544			
50/Fox, 3-T Schrägheck, 75→81	951	761				527			
5000, 4-T Stufenheck, 77→82	951	761				527			
5000, 4-T Stufenheck, 83→90	750	761 o. 861	1001			544			
5000, 5-T Avant, 77→82	951	761				527			
A2, 5-T MPV, 00→05, ohne Sonnendach	750	761 o. 861	1195			544			
A3, 3-T Schrägheck, 96→02	750	761 o. 861	1038			544			
A3, 3-T Schrägheck, 03→	750	769 o. 869	1417			544	C		
A3, 5-T Schrägheck, 99→03	750	761 o. 861	1038			544			
A3, 5-T Schrägheck, 04→	750	769 o. 869	1417			544	D		
A3, 5-T Sportsback, 04→, mit Dachreling	4901	869	4914			Inkl			
A3, 5-T Schrägheck, 05→ (USA)	950	769	2168			544			
A4, 4-T Stufenheck, 95→99, 00	750	761 o. 861	1019			544			
A4, 4-T Stufenheck, 01→04, 05→07	750	761 o. 861	1212			544			
A4, 4-T Stufenheck, 07-	750	769 o. 869	1462			544	D		
A4, 5-T Avant, 96→01	750	761 o. 861	1019			544			
A4, 5-T Avant, 96→01, 02→04, 05→07, mit Dachreling oder	775 757/755	761 o. 861 761 o. 861				Inkl Inkl		411	Inkl
A4, 5-T Avant, 02→07, ohne Dachreling		Kein Träger							
A4 5-T Avant, 08→, mit Dachreling	753	761 o. 861	4007			Inkl			
A6 Allroad, 5-T Avant, 00→04, mit Dachreling	757/755	761 o. 861				Inkl		410	Inkl
A6 Allroad, 5-T Avant, 06→, mit Dachreling oder	775 757/755	769 o. 869 769 o. 869				Inkl Inkl		411	Inkl
A6, 4-T Stufenheck, 94→96	750	761 o. 861	1002			544			
A6, 4-T Stufenheck, 97→00, 01→03	750	761 o. 861	1039			544			
A6, 4-T Stufenheck, 04→	750	769 o. 869	1423			544			
A6, 5-T Avant, 94→97	750	761 o. 861	1002			544			
A6, 5-T Avant, 94→97, 98→04, mit Dachreling oder	775 757/755	761 o. 861 761 o. 861				Inkl Inkl		410	Inkl
A6, 5-T Avant, 98→04	750	761 o. 861	1039			544			
A6 5-T Avant, 05→	753	761 o. 861	4001			Inkl			
A6, 5-T Avant, 05→, mit Dachreling	4901	869	4915			Inkl	D		
A8, 4-T Stufenheck, 89→94	950	761	001			544			
A8, 4-T Stufenheck, 95→00, 01→02	750	762 o. 862	1222			544			
Coupé, 3-T Coupé, 82→89	951	761				527			
Coupé, 3-T Coupé, 90→95	950	761	094			544			
Q7, 5-T SUV, 06→, mit Dachreling	753	761 o. 861	4002			Inkl			
Q7, 5-T SUV, 06→, mit Dachreling	4902	769 o. 869	4917			Inkl			
Quattro, 4-T Stufenheck, 81→91	951	761				527			
TT, 2-T Coupé, 98→06	750	762 o. 862	1180			544			
TT, 3-T Coupé, 06→	750	769 o. 869	1459			544	C		

BMW

1502, 2-T Coupé, 75→77	951	761				527			
2002, 2-T Coupé, 68→75	951	761				527			
1-Serie, 3-T Schrägheck, 07→	751	760 o. 860	3028			Inkl			
1-Serie, 5-T Schrägheck, 04→, Fixpunktträger oder	751 4611	760 o. 860 760 o. 860	3028			Inkl Inkl			

BMW									
3-Serie, 2-T Coupé, 77→82	951	761				527			
3-Serie, 2-T Coupé, 92→98	750	761 o. 861	1015			544			
3-Serie, 2-T Coupé, 99→00, 01→05, Fixpunktträger oder oder	753 4601	760 o. 860 760 o. 860	3065		4650	Inkl Inkl	J		
3-Serie, 2-T Coupé, 06→, Fixpunktträger	751	760 o. 860	3039			Inkl			
3-Serie, 3-T Compact, 94→00	750	761 o. 861	1014			544			
3-Serie, 3-T Compact, 01→04, Fixpunktträger oder oder	753 4601	760 o. 860 760 o. 860	3065		4650	Inkl Inkl	J		
3-Serie, 4-T Stufenheck, 91→97	750	761 o. 861	1014			544			
3-Serie, 4-T Stufenheck, 98→01, 02→04, Fixpunktträger oder oder oder	753 750 4601	760 o. 860 761 o. 861 760 o. 860	3065 1095		4650	Inkl 544 Inkl	J		
3-Serie, 4-T Stufenheck, 05→, Fixpunktträger oder	751 4611	760 o. 860 760 o. 860	3028			Inkl Inkl			
3-Serie, 5-T Touring, 05→, Fixpunktträger	751	760 o. 860	3028			Inkl			
3-Serie, 5-T Touring, 88→95	951	761				527			
3-Serie, 5-T Touring, 96→99	750	761 o. 861	1014			544			
3-Serie, 5-T Touring, 96→99, 00→01, 02→04, 05→, mit Dachreling oder	775 757/755	761 o. 861 761 o. 861				Inkl Inkl		410	Inkl
3-Serie, 5-T Touring, 00→01, 02→05, Fixpunktträger oder oder	753 4601	760 o. 860 760 o. 860	3065		4650	Inkl Inkl	J		
5-Serie, 4-T Stufenheck, 82→87	951	761				527			
5-Serie, 4-T Stufenheck, 88→95	369	761				527			
5-Serie, 4-T Stufenheck, 96→00, 01→03	750	769 o. 869	1020			544			
5-Serie, 4-T Stufenheck, 96→00, 01→03, Fixpunktträger oder oder oder	753 750 4601	761 o. 861 769 o. 869 760 o. 860	3065 1020		4650	Inkl 544 Inkl	J		
5-Serie, 4-T Stufenheck, 04→	750	769 o. 869	1325			544			
5-Serie, 5-T Touring, 91→96	369	761				527			
5-Serie, 5-T Touring, 97→00, 01→03	750	761 o. 861	1020			544			
5-Serie, 5-T Touring, 97→00, 01→03, Fixpunktträger oder oder	753 4601	761 o. 861 760 o. 860	3065		4650	Inkl Inkl	J		
5-Serie, 5-T Touring, 97→00, 01→03, 04→, mit Dachreling oder	757/755 775	761 o. 861 761 o. 861				Inkl Inkl		410	Inkl
5-Serie, 5-T Touring, 04→	750	769 o. 869	1325			544			
7-Serie, 4-T Stufenheck, 87→93	951	761				527			
7-Serie, 4-T Stufenheck, 94→01	369	761				527			
7-Serie, 4-T Stufenheck, 02→		Kein Träger							
M3, 2-T Coupé, 87→92	951	761				527			
X3, 5-T SUV, 03→, mit Dachreling oder	775 757/755	762 o. 862 769 o. 869				Inkl Inkl			
X5, 5-T SUV, 00→ 03, 04-07	750	762 o. 862	1206			544			
X5, 5-T SUV, 00→ 03, 04-07, mit Dachreling oder	775 757/755	762 o. 862 762 o. 862				Inkl Inkl			
X5, Individual 5-T SUV, 08→	753	769 o. 869	4003			Inkl			

BUICK

Century, 4-T Stufenheck, 82→96	950	762	009			544			
Century, 5-T Kombi, 82→96	950	762	009			544			
Century, 5-T Kombi, 82→96, mit Dachreling					410	Inkl			
Electra Park Avenue, 4-T Stufenheck, 85→90	950	762	008			544			
Electra, 2-T Coupé, 77→84	951	762				527			



BUICK

Electra, 4-T Stufenheck, 77→84	951	762				527			
Electra, 5-T Kombi, 77→90	951	763				527			
Excele, 4-T Stufenheck, 04→	750	761 o. 861	1338			544	A		
Excele, 5-T Schrägheck, 04→	750	761 o. 861	1338			544	B		
Lacrosse, 4-T Stufenheck, 05→ (USA)	950	769	2157			544			
Le Sabre, 2-T Coupé, 77→85	951	762				527			
Le Sabre, 2-T Coupé, 86→91	950	762	009			544			
Le Sabre, 4-T Stufenheck, 77→85	951	762				527			
Le Sabre, 4-T Stufenheck, 86→91	950	762	009			544			
Le Sabre, 4-T Stufenheck, 92→99	950	762	151			544			
Le Sabre, 5-T Kombi, 77→89	951	763				527			
Park Avenue, 2-T Coupé, 82→84	951	763				527			
Park Avenue, 4-T Stufenheck, 82→84	951	763				527			
Park Avenue, 4-T Stufenheck, 91→96	950	762	151			544			
Regal, 2-T Stufenheck, 88→96	950	762	082	477		596			
Regal, 4-T Stufenheck, 98→04	950	761	2035			544			
Roadmaster, 5-T Kombi, 92→96, mit T-Nutprofil oder	753 4700	761 o. 861 761 o. 861	3057 4710			Inkl 544			
Skyhawk, 2-T Coupé, 82→89	951	762				527			
Skyhawk, 4-T Stufenheck, 82→89	951	762				527			
Skylark, 2-T Coupé, 80→85	951	762				527			
Skylark, 2-T Coupé, 92→97	950	761	177	477		596			
Skylark, 4-T Stufenheck, 80→85	951	762				527			
Skylark, 4-T Stufenheck, 92→97	950	761	177			544			

CADILLAC

BLS, 4-T Stufenheck, 06→, Fixpunktträger	753	761 o. 861	3065			Inkl			
BLS, 5-T Kombi, 07→, mit Dachreling	757/755	761 o. 861				Inkl			
Cimarron, 4-T Stufenheck, 82→88	951	762				527			
De Ville, 4-T Stufenheck, 85→93	950	762	007			544			
De Ville, 4-T Stufenheck, 94→99	950	761	2067			544			
Fleetwood, 4-T Stufenheck, 85→92	950	762	007			544			
Seville, 4-T Stufenheck, 92→97	950	761	201			544			
SRX, 5-T SUV, 05→, mit Dachreling oder	775 757/755	761 o. 861 761 o. 861				Inkl Inkl		410	Inkl

CHEVROLET

Astro, 2-T MPV, 85→05	950	763	054	477		596			
Astro, 2-T MPV, 85→05, mit Dachreling	757/755	762 o. 862				Inkl		411	Inkl
Avalanche, 4-T Double cab, 02→06	950	763	2107			544			
Aveo, 4-T Stufenheck, 04→06 (USA)	950	761	2124			544			
Aveo, 4-T Stufenheck, 06→	750	761 o. 861	1420			544			
Aveo, 5-T Schrägheck, 04→ (USA)	950	761	2124			544			
Aveo, 5-T Schrägheck, 07→	750	761 o. 861	1303			Inkl	B		
Blazer Tahoe, 4-T SUV, 83→97, mit Dachreling	757/755	761 o. 861				Inkl		411	Inkl
Blazer, 2-T Single cab, 95→07	950	761	236	477		596			
Blazer, 3-T SUV, 98→05, mit Dachreling	757/755	762 o. 862				Inkl			
Blazer, 5-T SUV, 98→05, mit Dachreling	757/755	762 o. 862				Inkl			
Blazer, 5-T SUV, 95→07	950	761	236			544			
Caprice, 4-T Stufenheck, 77→90	951	763				527			
Caprice, 5-T Kombi, 77→90	951	763				527			
Caprice, 5-T Kombi, 91→96, mit T-Nutprofil	4700	761 o. 861	4710			544			
Captiva, 5-T SUV, 06→, mit Dachreling oder	775 757/755	761 o. 861 761 o. 861				Inkl Inkl		410	Inkl
Cavalier, 2-T Coupé, 82→94	951	762				527			
Cavalier, 2-T Coupé, 95→04	950	761	245	477		596	C		
Cavalier, 4-T Stufenheck, 82→94	951	762				527			

CHEVROLET

									
Cavalier, 4-T Stufenheck, 95→04	950	761	245			544			
Celebrity, 4-T Stufenheck, 82→90	950	762	009			544			
Chevette, 2-T Coupé, 76→87	951	762				527			
Chevette, 4-T Stufenheck, 76→87	951	762				527			
Chevy Van, 95-02	952	765				527			
Chevy Van, 95-02, mit Hochdach	420	765		421		Inkl			
Cobalt, 4-T Stufenheck, 05→ (USA)	950	769	2158			544			
Colorado, 2-T Crew cab, 04→ (USA)	950	769	2159			544	D		
Colorado, 2-T Single cab, 04→	750	762 o. 862	1461			544			
Colorado, 4-T Double cab, 04→	750	761 o. 861	1461			544			
Colorado, 4-T Double cab, 04→ (USA)	950	769	2159			544	D		
Corsa, 5-T Kombi, 97→, mit Dachreling (S. AMERICA)	757/755	761 o. 861				Inkl			
Corsica, 4-T Stufenheck, 87→96	950	761	086			544			
Cruze, 5-T Schrägheck, 01→, mit Dachreling	757/755	761 o. 861				Inkl	A		
Epica, 4-T Stufenheck, 03→ (USA)	950	769	2166			544			
Epica, 4-T Stufenheck, 06→	750	769	1429			544	D		
Evanda, 4-T Stufenheck, 03→06	750	762 o. 862	1318			544	D		
Evanda, 4-T Stufenheck, 03→ (USA)	950	769	2166			544			
HHR, 5-T MPV, 07→, mit Dachreling	775	760 o. 860				Inkl			
Impala, 2-T Coupé, 77→85	951	762				527			
Impala, 4-T Stufenheck, 77→85	951	762				527			
Impala, 4-T Stufenheck, 05→ (USA)	950	762	2174			544			
Kalos, 3-T Schrägheck, 04→	750	761 o. 861	1303			544	C		
Kalos, 5-T Schrägheck, 03→	750	761 o. 861	1303			544	C		
Lacetti, 4-T Stufenheck, 03→	950	769	2165			544			
Lacetti, 5-T Kombi, 04→, mit Dachreling	757/755	760 o. 860				Inkl			
Lacetti, 5-T Schrägheck, 04→	750	761 o. 861	1338			544	B		
Lumina, 3-T Van, 90→96	950	763	141			544	D		
Lumina, 4-T Stufenheck, 95→01	950	761	138			544			
Lumina, 5-T MPV, 90→96, mit T-Nutprofil	4700	761 o. 861	4710			544			
Malibu Maxx, 5-T Schrägheck, 05→ (USA)	950	769	2156			544			
Malibu, 2-T Coupé, 78→81	951	762				527			
Malibu, 4-T Stufenheck, 78→81	951	762				527			
Malibu, 4-T Stufenheck, 97→03	950	761	2015			544			
Malibu, 4-T Stufenheck, 04→	950	762	2152			544			
Malibu, 5-T Kombi, 78→81	951	762				527			
Matiz (Mk. I), 5-T Schrägheck, 01→05	750	761 o. 861	1105			544			
Matiz, 5-T Schrägheck, 01→05, mit Dachreling (MK1)	757/755	761 o. 861				Inkl			
Matiz (Mk. II), 5-T Schrägheck, 05→	750	761 o. 861	1415			544	C		
Matiz (Mk. II), 5-T Schrägheck, 05→, mit Dachreling oder	775 757/755	760 o. 860 760 o. 860				Inkl Inkl			
Metro, 3-T Schrägheck, 98→01	950	761	2017			544			
Metro, 4-T Stufenheck, 98→	950	761	2017			544			
Monte Carlo, 2-T Coupé, 78→88	951	762				527			
Monte Carlo, 2-T Coupé, 95→99	950	761	138	477		596			
Monte Carlo, 2-T Coupé, 00→05	950	761	2074	477		596			
Monza, 2-T Coupé, 80	951	762				527			
Niva, 5-T SUV, 03→	750	769 o. 869	1359			544	C		
Nomad, 2-T Coupé, 55→57	952	765				527			
Nova, 4-T Stufenheck, 86→88	951	762				527			
Nova, 5-T Schrägheck, 86→88	951	762				527			
Nubira III, 4-T Stufenheck, 04→	750	761 o. 861	1338			544	A		
Nubira III, 5-T Kombi, 04→, mit Dachreling	757/755	760 o. 860				Inkl			
Optra, 4-T Stufenheck, 04→	750	761 o. 861	1338			544	A		
Optra, 5-T Schrägheck, 04→	750	761 o. 861	1338			544	B		
Rezzo, 5-T Kombi, 00→04, 05→	750	762 o. 862	1207			544			

**CHEVROLET**

Rezzo, 5-T Kombi, 00→04, 05→, mit Dachreling	757/755	760 o. 860				Inkl		410	Inkl
S-10, 2-T Single cab, 94→00, 01→	950	761	236			544	H		
Silverado, 2-T Single cab, 99→01, 02→	950	763	2082	477		596			
Silverado, 3-T Crew cab, 99→01, 02→	950	763	2082	477		596			
Silverado, 4-T Double cab, 00→01, 02→	950	762	2082			544			
Spark, 5-T Schrägheck, 05→	750	761 o. 861	1415			544	C		
Spektrum, 3-T Schrägheck, 85→88	950	760	010			544			
Sprint, 3-T Schrägheck, 89→91	950	761	043	477		596	C		
Sprint, 5-T Schrägheck, 89→91	950	761	043			544	C		
Suburban, 5-T SUV, 00→02, 03→	950	763	2107			544			
Suburban, 5-T SUV, 00→, mit T-Nutprofil	4700	762 o. 862	4710			544			
Tahoe, 5-T SUV, 98→05, mit T-Nutprofil oder	753 4700	769 o. 869 761 o. 861	3057 4710			Inkl 544			
Tahoe, 5-T SUV, 98→05, mit Dachreling	757/755	762 o. 862				Inkl			
Tracker, 5-T SUV, 99→	750	762 o. 862	1181			544			
Trailblazer, 5-T SUV, 02→, mit T-Nutprofil oder	753 4700	761 o. 861 761 o. 861	3062 4710			Inkl 544			
Trans Sport, 4-T MPV, 97→, mit Dachreling	757/755	761 o. 861				Inkl		411	Inkl
Trans Sport, 4-T MPV, 98→, mit einer Schiebetür	950	762	2016			544			
Trans Sport, 5-T MPV, 97→, mit Dachreling	757/755	761 o. 861				Inkl		411	Inkl
Trans Sport, 5-T MPV, 98→, mit beidseitigen Schiebetüren	950	762	2016			544			
Truck, 2-T Single cab, 88→	950	763	083			544			
Venture, 4-T MPV, 97→05, mit einer Schiebetür	950	762	2016			544			
Venture, 5-T MPV, 97→05, mit beidseitigen Schiebetüren	950	762	2016			544			
Zafira, 5-T MPV, 98→04, Fixpunktträger	4304	761				Inkl			

CHINA AUTOMOBILE

CEO, 5-T SUV, 07→, mit Dachreling oder	775 757/755	762 o. 862 769 o. 869				Inkl Inkl			
Jonway Ufo, 5-T SUV, 07→, mit Dachreling oder	775 757/755	769 o. 869 761 o. 861				Inkl Inkl			

CHRYSLER

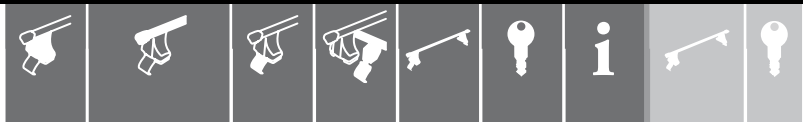
300C, 4-T Stufenheck, 04→ (USA)	950	762	109			544			
300C, 5-T Kombi, 04→, mit Dachreling oder	775 757/755	761 o. 861 761 o. 861				Inkl Inkl		411	Inkl
300M, 4-T Stufenheck, 98→03	750	761 o. 861	1117			544			
Aspen, 5-T SUV, 06→, mit Dachreling oder	775 757/755	769 o. 869 761 o. 861				Inkl Inkl			
Cirrus, 4-T Stufenheck, 95→00	950	761	255			544			
Conquest, 87→89	950	761	003			544			
Grand Voyager, 4-T MPV, 95→00, mit einer Schiebetür	950	762	268			544			
Grand Voyager, 5-T MPV, 91→95	951	763				527			
Grand Voyager, 5-T MPV, 95→00, 01→03, mit T-Nutprofil	753	761 o. 861	3057			Inkl			
Grand Voyager, 5-T MPV, 95→00	750	762 o. 862	1043			544			
Grand Voyager, 5-T MPV, 95→00, mit Dachreling	757/755	761 o. 861				Inkl			
Grand Voyager, 5-T MPV, 95→00, 01→03, mit T-Nutprofil oder	753 4700	761 o. 861 761 o. 861	3057 4710			Inkl 544			
Grand Voyager, 5-T MPV, 01→03	750	762 o. 862	1260			544			
Grand Voyager, 5-T MPV, 04→07, mit T-Nutprofil	753	761 o. 861	3040			Inkl			
Le Baron, 2-T Coupé, 82→89	951	762				527			
Le Baron, 4-T Stufenheck, 82→89	951	762				527			
Mini Van, 84→95, mit Dachreling					411	Inkl			
Neon, 2-T Coupé, 95→97	950	761	232	477		596	C		
Neon, 4-T Stufenheck, 94→97	950	761	232			544			
Neon, 4-T Stufenheck, 98→99	950	761	2056			544	D		
Neon, 4-T Stufenheck, 00→04	750	760 o. 860	1192			544			
New Yorker, 4-T Stufenheck, 82→89	950	762	009			544			

CHRYSLER

PT Cruiser, 5-T Kombi, 00→	750	761 o. 861	1203			544			
PT Cruiser, 5-T Kombi, 00→, mit T-Nutprofil	4700	761 o. 861	4710			544			
Sebring, 4-T Stufenheck, 01→06	750	761 o. 861	1227			544	C		
Stratus, 4-T Stufenheck, 95→00	950	761	255			544			
Town & Country, 4-T MPV, 95→00 mit einer Schiebetür	950	762	268			544			
Town & Country, 4-T MPV, 95→00, 01→03, mit T-Nutprofil oder	753 4700	761 o. 861 761 o. 861	3057 4710			Inkl 544			
Town & Country, 5-T MPV, 90→95	951	763				527			
Town & Country, 5-T MPV, 95→00, 01→03, 04→07	750	762 o. 862	1043			544			
Town & Country, 5-T MPV, 95→00, 01→03, 04→07, mit Dachreling	757/755	761 o. 861				Inkl			
Town & Country, 5-T MPV, 95→00, 01→03, mit T-Nutprofil oder	753 4700	761 o. 861 761 o. 861	3057 4710			Inkl 544			
Town & Country, 5-T MPV, 04→07, mit T-Nutprofil	753	761 o. 861	3040			Inkl			
Vista, 3-T MPV, 92→95	950	762	169			544			
Voyager, 4-T MPV, 95→00	950	762	268			544			
Voyager, 5-T MPV, 88→95	951	763				527			
Voyager, 5-T MPV, 95→00, 01→03, mit T-Nutprofil oder	753 4700	761 o. 861 761 o. 861	3057 4710			Inkl 544			
Voyager, 5-T MPV, 95→00	750	762 o. 862	1043			544			
Voyager, 5-T MPV, 95→00, mit Dachreling oder	775 757/755	769 o. 869 769 o. 869				Inkl Inkl			
Voyager, 5-T MPV, 01→03	750	762 o. 862	1260			544			
Voyager, 5-T MPV, 04→07, mit T-Nutprofil	753	761 o. 861	3040			Inkl			
Voyager, 5-T MPV, 08→, mit Dachreling	775	762 o. 862				Inkl			
Voyager, 5-T MPV, 08→, ohne Dachreling	750	763 o. 863	1470			544	D		

CITROËN

2 CV/Dyane, 4-T Stufenheck, 71→90	951	762				527			
AX, 3-T Schrägheck, 86→98, mit festem Heckseitenfenster	950	761	064	477		596			
AX, 3-T Schrägheck, 86→98, mit ausstellbaren Heckseitenfenster	950	761	064			544			
AX, 5-T Schrägheck, 86→98	950	761	064			544			
Berlingo Family, 4-T MPV, 03→, mit Dachreling	757/755	760 o. 860				Inkl			
Berlingo Top, 5-T MPV, 01→, mit Dachreling	757/755	760 o. 860				Inkl		410	Inkl
Berlingo Van, 97→02, 03→07	750	761 o. 861	1184			544	C		
Berlingo Van, 08→, Fixpunktträger	751	769 o. 869	3072			Inkl			
BX, 5-T Kombi, 89→94, mit Dachreling	757/755	761 o. 861				Inkl		410	Inkl
C-crosser, 5-T SUV, 07→, mit Dachreling oder	775 757/755	769 o. 869 769 o. 869				Inkl Inkl			
C1, 5-T Schrägheck, 05→	750	761 o. 861	1444			544	C		
C15, 3-T Van, 85→05	952	762		542		527			
C2, 3-T Schrägheck, 03→		Kein Träger							
C3 X-TR, 5-T MPV, 04→, mit Dachreling oder	775 757/755	769 o. 869 769 o. 869				Inkl Inkl		411	Inkl
C3, 5-T Schrägheck, 02→	750	769 o. 869	1270			544	D		
C4 Picasso Grand, 5-T MPV, 06→, mit Dachreling	775	762 o. 862				Inkl			
C4 Grand Picasso, 5-T MPV, 07→, Fixpunktträger	753	761 o. 861	3056			Inkl			
C4 Picasso, 5-T MPV, 07→, mit Dachreling oder	775 757/755	762 o. 862 762 o. 862				Inkl Inkl			
C4 Picasso, 5-T MPV, 07→, Fixpunktträger	753	761 o. 861	3056			Inkl			
C4, 3-T Schrägheck, 05→, Fixpunktträger, ohne Sonnendach	753	760 o. 860	3019			Inkl			
C4, 5-T Schrägheck, 05→, Fixpunktträger, ohne Sonnendach	753	760 o. 860	3019			Inkl			
C5, 4-T Stufenheck, 01→04, Fixpunktträger	753	760 o. 860	3041			Inkl			
C5, 5-T Kombi, 01→04, Fixpunktträger	753	760 o. 860	3041			Inkl			
C5, 5-T Kombi, 01→07, mit Dachreling	775	761 o. 861				Inkl			
C5, 5-T Kombi, 08→, mit Dachreling	775	761 o. 861				Inkl			



CITROËN

C5, 5-T Stufenheck, 08→, Fixpunktträger	751	761 o. 861	3017			Inkl			
C6, 5-T Liftback, 05→, Fixpunktträger	751	761 o. 861	3017			Inkl			
C8, 5-T MPV, 02→, mit T-Nutprofil oder	753 4610	769 o. 869 761 o. 861	3035			Inkl	J		
C8, 5-T MPV, 02→	750	762 o. 862	1313			544	D		
C25, 83→94	952	765				527			
C25, 83→94, mit Hochdach	420	766		422		Inkl			
C35, 74-92	953	766				527			
Chanson, 3-T Schrägheck, 96→03	750	760 o. 860	1046			544	C		
Chanson, 5-T Schrägheck, 96→03	750	760 o. 860	1046			544	C		
CX, 4-T Stufenheck, 75→89	951	761				527			
CX, 5-T Kombi, 75→92	951	762				527			
Dispatch, 3-T Van, 95→03, 04→06, Fixpunktträger	753	769 o. 869	3023			Inkl			
Dispatch, 4-T Van, 95→03, 04→06, Fixpunktträger	753	769 o. 869	3023			Inkl			
Dispatch, 4-T Van, 07→, Fixpunktträger	753	762 o. 862	3051			Inkl			
Dispatch, 5-T Van, 95→03, 05→06, Fixpunktträger	753	769 o. 869	3023			Inkl			
Dispatch, 5-T Van, 07→, Fixpunktträger	753	762 o. 862	3051			Inkl			
Evasion, 5-T MPV, 94→02, mit T-Nutprofil oder	753 4700	769 o. 869 762 o. 862	3035 4710			Inkl 544			
GSA, 72→93	951	761				527			
Jumper, 2-T Single cab, 00→06	950	766	2095			544	L		
Jumper, 2-T Single cab, 06→	750	394	1439			544	A		
Jumper, 4-T Van, 95→05, Fixpunktträger	753	393	3054			Inkl			
Jumper, 4-T Van, 06→, Fixpunktträger	751	763 o. 863	3031			Inkl			
Jumper, 4-T Double cab, 00→06	950	766	2095			544			
Jumper, 4-T Double cab, 06→	750	394	1439			544	D		
Jumpy, 3-T Van, 95→03, 04→06, Fixpunktträger	753	769 o. 869	3023			Inkl			
Jumpy, 3-T Van, 05→, Fixpunktträger	753	769 o. 869	3023			Inkl			
Jumpy, 4-T Van, 95→03, 04→06, Fixpunktträger	753	769 o. 869	3023			Inkl			
Jumpy, 4-T Van, 07→, Fixpunktträger	753	762 o. 862	3051			Inkl			
Jumpy, 5-T Van, 95→03, 04→06, Fixpunktträger	753	769 o. 869	3023			Inkl			
Jumpy, 5-T Van, 07→, Fixpunktträger	753	762 o. 862	3051			Inkl			
LNA, 2-T Coupé, 82→86	951	761				527			
Nemo, 3/4-T Van, mit Dachreling	775	763 o. 863				Inkl			
Nemo, 3/4/5-T Van, 08→, Fixpunktträger	751	769 o. 869	3070			Inkl			
RE/RD	953	766				527			
oder	420	766				Inkl			
Saxo, 3-T Schrägheck, 96→03	750	760 o. 860	1046			544	C		
Saxo, 5-T Schrägheck, 96→03	750	760 o. 860	1046			544	C		
Visa, 2-T Coupé, 80→89	951	761				527			
Visa, 4-T Stufenheck, 80→89	951	761				527			
Xantia, 5-T Schrägheck, 93→01 oder	750 4602	761 o. 861 760 o. 860	1003			544			
XM, 5-T Kombi, 90→00	750	761 o. 861	1003			544			
XM, 5-T Kombi, 90→00, mit Dachreling	757/755	761 o. 861				Inkl		410	Inkl
XM, 5-T Schrägheck, 90→00	750	761 o. 861	1003			544			
Xsara Picasso, 5-T MPV, 00→03, 04→06	750	761 o. 861	1184			544	C		
Xsara Picasso, 5-T MPV, 00→03, 04→06, mit Sonnendach		Kein Träger							
Xsara, 3-T Schrägheck, 98→00, 01→	750	761 o. 861	1056			544	D		
Xsara, 5-T Schrägheck, 98→00, 01→	750	761 o. 861	1056			544	D		
ZX, 3-T Schrägheck, 93→98	750	761 o. 861	1012			544			
ZX, 5-T Kombi, 92→98, mit Dachreling	757/755	761 o. 861				Inkl		410	Inkl
ZX, 5-T Schrägheck, 91→98	750	761 o. 861	1012			544			

DACIA

Logan, 4-T Stufenheck, 04→	750	769 o. 869	1378			544	C		
Logan MCV, 3-T Van, 07→, mit Dachreling	757	760 o. 860							
Logan MCV, 5-T Kombi, 07→, mit Dachreling	757	760 o. 860							
Logan, 5-T MPV, 07→, mit Dachreling	775	760 o. 860				Inkl			
oder	757/755	760 o. 860				Inkl			
Sandero, 5-T Schrägheck, 08→	750	761 o. 861	1378			544			

DAEWOO

Aranos, 4-T Stufenheck, 95→99	950	761	138			544			
Cielo, 4-T Stufenheck, 95→97, Fixpunktträger	4304	760				Inkl			
d'Artz, 5-T Schrägheck, 98→00, 01→05	750	761 o. 861	1105			544			
Espero, 4-T Stufenheck, 95→99	950	761	138			544			
Evanda, 4-T Stufenheck, 03→06	750	762 o. 862	1318			544	D		
Kalos, 5-T Schrägheck, 03→	750	761 o. 861	1303			544	C		
Lacetti, 4-T Stufenheck, 04→	750	761 o. 861	1338			544	A		
Lacetti, 5-T Schrägheck, 04→	750	761 o. 861	1338			544	B		
Lanos, 3-T Schrägheck, 98→03	750	760 o. 860	1107	777		596			
Lanos, 4-T Stufenheck, 97→03	750	761 o. 861	1107			544			
Lanos, 5-T Schrägheck, 97→	750	761 o. 861	1107			544			
Le mans, 4-T Stufenheck, 90→94, Fixpunktträger	4304	760				Inkl			
Le mans, 5-T Schrägheck, 90→94, Fixpunktträger	4304	760				Inkl			
Leganza, 4-T Stufenheck, 97→	750	761 o. 861	1107			544			
Matiz, 5-T Schrägheck, 98→00, 01→05	750	761 o. 861	1105			544			
Matiz, 5-T Schrägheck, 01→05, mit Dachreling	757/755	761 o. 861				Inkl			
Musso, 5-T SUV, 00→	750	762 o. 862	1203			544	C		
Nexia, 4-T Stufenheck, 95→98, Fixpunktträger	4304	760				Inkl			
Nubira I, 4-T Stufenheck, 97→99	750	761 o. 861	1107			544			
Nubira II, 4-T Stufenheck, 00→02	750	761 o. 861	1107			544			
Nubira II, 5-T Kombi, 97→03, mit Dachreling	757/755	760 o. 860				Inkl			
Nubira III, 4-T Stufenheck, 04→	750	761 o. 861	1338			544	A		
Nubira III, 5-T Kombi, 04→, mit Dachreling	757/755	760 o. 860				Inkl			
Nubira, 5-T Kombi, 97→03, 04→, mit Dachreling					410	Inkl			
Nubira, 5-T Schrägheck, 97→02	950	761	2023			544			
Racer II, 4-T Stufenheck, 95→97, Fixpunktträger	4304	760				Inkl			
Rezzo, 5-T Kombi, 00→04, 05→	750	762 o. 862	1207			544			
Rezzo, 5-T Kombi, 00→04, 05→, mit Dachreling	757/755	760 o. 860				Inkl		410	Inkl
Royal	951	762				527			
Tacuma, 5-T Kombi, 00→04, 05→	750	762 o. 862	1207			544			
Tacuma, 5-T Kombi, 00→04, 05→, mit Dachreling	757/755	760 o. 860				Inkl		410	Inkl

DAF

Daf 66, 4-T Coupé, 72→76	951	761				527			
Daf 66, 4-T Stufenheck, 72→76	951	761				527			
Daf 66, 5-T Kombi, 72→76	951	761				527			
Daf 200, Van, 89→97	953	765				527			
oder	420	765		421		Inkl			
Daf 400 LWB, Van	420	766		422		Inkl			
Daf 400 LWB, Van, mit Hochdach	420	766		423		Inkl			

DAIHATSU

850, Van	420	762		421		Inkl			
Altis, 4-T Stufenheck, 01→06	750	762 o. 862	1261			544			
Applause, 4-T Stufenheck, 90→97	951	761				527			
Applause, 4-T Stufenheck, 98→00	369	761				527			
Atrai, 5-T MPV, 05→ (JPN)	952	769				527	C		
Bego, 5-T MPV, 05→	750	761 o. 861	1395			544	B		











**DAIHATSU**

Boon, 5-T Schrägheck, 04→ (JPN)		Kein Träger							
Charade, 3-T Schrägheck, 83→86	951	761				527			
Charmant, 4-T Stufenheck, 82→87	951	761				527			
Charade, 5-T Schrägheck, 03-07	750	761 o. 861	1424			544	C		
Cuore (Mk VII), 5-T Schrägheck, 07→	750	761 o. 861	1457			544	C		
Cuore (Mk VI), 5-T Schrägheck, 03→07	750	761 o. 861	1424			544	C		
Cuore, 3-T Schrägheck, 95→98	950	760	151	477		596	C		
Cuore, 3-T Schrägheck, 99→00, 01→02	750	761 o. 861	1162	777		596	C		
Cuore, 5-T Schrägheck, 95→98	950	760	151			544			
Cuore, 5-T Schrägheck, 99→00, 01→02	750	761 o. 861	1162			544	C		
Feroza, 2-T SUV, 88→00	951	761		542		527			
Feroza, 3-T SUV, 88→00	951	761		542		527			
Feroza, 3-T SUV, 88→00, mit Dachreling	757/755	760 o. 860				Inkl		410	Inkl
Hijet, 5-T MPV, 05→ (JPN)	952	769				527	C		
Materia, 5-T MPV, 07→	750	762 o. 862	1394			544	B		
Mira (Mk V), 3-T Schrägheck, 98→02	750	761 o. 861	1162	777		596	C		
Mira (Mk V), 5-T Schrägheck, 98→02	750	761 o. 861	1162			544	C		
Sirion, 5-T Schrägheck, 98→04	750	761 o. 861	1133			544			
Sirion, 5-T Schrägheck, 05→		Kein Träger							
Storia, 5-T Schrägheck, 98→04	750	761 o. 861	1133			544			
Terios, 5-T SUV, 97→99	950	760	094			544			
Terios, 5-T SUV, 00→05, mit T-Nutprofil		Kein Träger							
Terios, 5-T SUV, 98-99, 00-05, Fixpunktträger	753	760 o. 860	3024			Inkl			
Terios, 5-T SUV, 05→, mit Dachreling	775	769 o. 869				Inkl			
Trevis, 5-T Schrägheck, 06→	750	761 o. 861	1433			544	D		
YRV, 5-T Kombi, 00→	750	761 o. 861	1220			544	C		

DODGE

400, 2-T Coupé, 82→83	951	762				527			
400, 4-T Stufenheck, 82→83	951	762				527			
600, 2-T Coupé, 83→88	951	762				527			
600, 2-T Stufenheck, 83→88	951	762				527			
Aries, 81→89	951	762				527			
Caliber, 5-T SUV, 06→		Kein Träger							
Caravan, 4-T MPV, 84→95	951	765				527			
Caravan, 4-T MPV, 84→95, 96→00, mit T-Nutprofil oder	753 4700	761 o. 861 761 o. 861	3057 4710			Inkl 544			
Caravan, 4-T MPV, 96→00, mit einer Schiebetür	950	762	268			544			
Caravan, 5-T MPV, 96→00	950	762	268			544			
Caravan, 5-T MPV, 96→00, 01→07, mit T-Nutprofil oder	753 4700	761 o. 861 762 o. 862	3057 4710			Inkl 544			
Challenger, 2-T Coupé, 78→83	951	762				527			
Charger, 4-T Stufenheck, 06→ (USA)	950	762	2175			544			
Colt Vista Wagon, 3-T MPV, 92→95	950	762	169			544			
Colt, 3-T Schrägheck, 89→92	950	761	074			544			
Colt, 3-T Schrägheck, 93→	950	761	158			544	D		
Colt, 4-T Stufenheck, 93→95	950	761	186			544			
Dakota, 4-T Quad Cab, 00→	950	761	2100			544			
Dakota, 2-T Single cab, 05→ (USA)	950	769	2164			544			
Dakota, 4-T Double cab, 05→ (USA)	950	769	2164			544			
Diplomat, 4-T Stufenheck, 77→89	950	761	009			544			
Durango, 5-T SUV, 03→ (USA)	950	761	2100			544			
Grand Caravan, 4-T MPV, 96→00, 01→07, mit T-Nutprofil oder	753 4700	761 o. 861 761 o. 861	3057 4710			Inkl 544			
Grand Caravan, 5-T MPV, 96→00, 01→07, mit T-Nutprofil oder	753 4700	761 o. 861 761 o. 861	3057 4710			Inkl 544			
Neon, 2-T Coupé, 95→97	950	761	232	477		596	C		

DODGE


										
Neon, 4-T Stufenheck, 94→97	950	761	232			544				
Neon, 4-T Stufenheck, 98→99	950	761	2056			544	D			
Neon, 4-T Stufenheck, 00→04	750	761 o. 861	1192			544				
Omni, 78→90	951	762				527				
Ram, 79→94	952	765				527				
Ram 1500, 2-T Single cab, 02→	950	762	2100			544				
Ram 1500, 4-T Double cab, 02→	950	762	2100			544				
Ram, 2-T Single cab, 94→01	950	762	082			544				
Ram, 3-T Crew cab, 94→01	950	762	082			544				
Ram, 4-T Double cab, 98→01	950	762	082			544				
Stealth, 3-T Coupé, 92→96	950	761	207			544	H			
Stratus, 4-T Stufenheck, 95→99, 00	950	761	255			544				
Stratus, 4-T Stufenheck, 01→	750	761 o. 861	1227			544	C			
Van, 5-T MPV, 88→03	952	765				527				
Voyager, 5-T MPV, 96→00	950	762	268			544				
Voyager, 5-T MPV, 01→07, mit T-Nutprofil	4700	761 o. 861	4710			544				

EAGLE




Summit, 3-T Schrägheck, 91→92	950	761	074			544				
Summit, 3-T Schrägheck, 93→96	950	761	158			544	D			
Summit, 3-T MPV, 92→96	950	762	169			544				
Summit, 3-T MPV, 92→96, mit T-Nutprofil	4700	760 o. 860	4710			544				
Summit, 4-T Stufenheck, 89→92	950	761	075			544				
Summit, 4-T Stufenheck, 93→95	950	761	186			544				

FIAT

124 Sport, 2-T Coupé, 68→75	951	761				527				
127, 72→83	951	761				527				
128, 70→80	951	761				527				
131, 74→83	951	761				527				
132, 73→85	951	761				527				
500, 3-T Schrägheck, 07-	750	761 o. 861	1464	777		544				
Argenta, 4-T Stufenheck, 81→85	951	761				527				
Brava, 5-T Schrägheck, 96→02	750	761 o. 861	1059			544	D			
Bravissimo, 3-T Schrägheck, 96→02	750	761 o. 861	1059			544	D			
Bravo, 3-T Schrägheck, 96→02	750	761 o. 861	1059			544	D			
Bravo, 5-T Schrägheck, 07→	750	769 o. 869	1451			544				
Cinquecento, 3-T Schrägheck, 92→97	950	760	198			544				
Coupé, 2-T Coupé, 94→02		Kein Träger								
Croma, 4-T Stufenheck, 87→96	750	761 o. 861	1003			544				
Croma, 5-T Kombi, 05→, Fixpunktträger	753	761 o. 861	3053			Inkl				
Croma, 5-T Kombi, 05→, mit Dachreling oder	775 757/755	761 o. 861 761 o. 861				Inkl Inkl		410	Inkl	
Doblo Malibo, 5-T Van, 00→, mit Dachreling oder	775 757/755	762 o. 862 769 o. 869				Inkl Inkl				
Doblo, 3-T Van, 00→03, 04→05, 06→, Fixpunktträger	753	769 o. 869	3021			Inkl				
Doblo, 5-T Van, 00→03, 04→05, 06→, Fixpunktträger oder	753 750	769 o. 869 761 o. 861	3021 1099			Inkl 544				
Doblo, 5-T Van, 00→03, 04→, mit Hochdach		Kein Träger								
Ducato, 83→94, mit Hochdach	420	766		422		Inkl				
Ducato, 2-T Single cab, 96→06	950	766	2095			544	L			
Ducato, 2-T Single cab, 06→	750	394	1439			544	A			
Ducato, 4-T Van, 95→05, Fixpunktträger	753	393	3054			Inkl				
Ducato, 4-T Van, 06→, Fixpunktträger	751	763 o. 863	3031			Inkl				
Ducato, 4-T Double cab, 95→05	950	766	2095			544				
Ducato, 4-T Double cab, 06→	750	394	1439			544	D			
Duna, 4-T Stufenheck, 89→95	950	761	016			544				

FIAT									
Duna, 5-T Kombi, 89→95	950	761	016			544			
Fiorino, 3/4-T VAN, 08→ mit Dachreling	775	762 o. 862				Inkl			
Fiorino 3/4/5-T Van, 08→, Fixpunktträger	751	769 o. 869	3070			Inkl			
Grande Punto, 3-T Schrägheck, 05→	750	761 o. 861	1413			544	C		
Grande Punto, 5-T Schrägheck, 05→	750	761 o. 861	1413			544	C		
Idea, 5-T Schrägheck, 03→, mit Dachreling	757/755	761 o. 861				Inkl			
Idea, 5-T MPV, 04→, Fixpunktträger	753	760 o. 860	3004			Inkl			
Linnea, 4-T Stufenheck, 07→	750	761 o. 861	1447			544			
Marea, 4-T Stufenheck, 96→02	750	761 o. 861	1059			544	D		
Marea, 5-T Kombi, 96→03, mit Dachreling oder	775 757/755	760 o. 860 760 o. 860				Inkl Inkl		410	Inkl
Multipla, 5-T MPV, 99→01, 02→04, 05→	750	763 o. 863	1130			544			
Palio, 5-T Kombi, 97→00, mit Dachreling	757/755	760 o. 860				Inkl		410	Inkl
Panda 45, 3-T Schrägheck, 90→99, mit festem Heckseitenfenster	950	761	023	477		596			
Panda 45, 3-T Schrägheck, 90→99, mit ausstellbaren Heckseitenfenster	950	761	023			544			
Panda 4X4, 5-T Schrägheck, 04→, mit Dachreling oder	775 757/755	769 o. 869 769 o. 869				Inkl Inkl			
Panda, 3-T Schrägheck, 83→02, mit Dachreling	757/755	761 o. 861				Inkl			
Panda, 5-T Schrägheck, 03→	750	761 o. 861	1099			544	C, H		
Panda, 5-T Schrägheck, 03→, mit Dachreling oder	775 757/755	769 o. 869 769 o. 869				Inkl Inkl			
Punto, 3-T Schrägheck, 94→98	750	761 o. 861	1175			544			
Punto, 3-T Schrägheck, 99→02, 03→	750	761 o. 861	1169			544	C		
Punto, 5-T Schrägheck, 94→98	750	761 o. 861	1175			544			
Punto, 5-T Schrägheck, 99→02, 03→	750	761 o. 861	1169			544	D		
Qubo, 5-T MPV, 08→, Fixpunktträger	751	769 o. 869	3070			Inkl			
Qubo, 5-T MPV, 08→, mit Dachreling oder	757/755 775	762 o. 862 762 o. 862							
Regatta, 4-T Stufenheck, 83→90	951	761				527			
Ritmo, 5-T Schrägheck, 78→88	951	761				527			
Scudo, 3-T Van, 95→03, 04→06, Fixpunktträger	753	769 o. 869	3023			Inkl			
Scudo, 4-T Van, 95→03, 04→06, Fixpunktträger	753	769 o. 869	3023			Inkl			
Scudo, 4-T Van, 07→, Fixpunktträger	753	762 o. 862	3051			Inkl			
Scudo, 5-T Van, 95→03, 04→06, Fixpunktträger	753	769 o. 869	3023			Inkl			
Scudo, 5-T Van, 07→, Fixpunktträger	753	762 o. 862	3051			Inkl			
Sedici, 5-T MPV, 06→, mit Dachreling oder	775 757/755	769 o. 869 761 o. 861				Inkl Inkl		411	Inkl
Seicento, 3-T Schrägheck, 98→	750	760 o. 860	1106			544			
Stilo Multiwagon, 5-T Kombi, 03→, mit Dachreling	775	769 o. 869				Inkl			
Stilo Uroad, 5-T SUV, 05→, mit Dachreling	775	769 o. 869				Inkl			
Stilo, 3-T Schrägheck, 02→, Fixpunktträger	753	761 o. 861	3004			Inkl			
Stilo, 5-T Schrägheck, 02→, Fixpunktträger oder	753 750	761 o. 861 762 o. 862	3004 1265			Inkl 544			
Strada, 2-T Crew cab, 04→, mit Dachreling	757/755	760 o. 860				Inkl	H		
Strada, 2-T Single cab, 02→		Kein Träger							
Talento, Van, 95→05 oder	953 420	766 766				527 Inkl			
Tempra, 5-T Kombi, 89→98, mit Dachreling	757/755	760 o. 860				Inkl		411	Inkl
Tipo, 5-T Schrägheck, 93→96	750	761 o. 861	1016			544			
Ulysse, 5-T MPV, 94→01, 02→, mit T-Nutprofil	753	769 o. 869	3035			Inkl			
Ulysse, 5-T MPV, 02→	750	762 o. 862	1313			544	D		
Ulysse, 5-T MPV, 02→, mit T-Nutprofil	4610	761 o. 861					J		
Uno, 5-T Kombi, 84→98, mit Dachreling	757/755	760 o. 860				Inkl		410	Inkl
Uno, 5-T Schrägheck, 84→98	950	761	016			544			

FORD










									
Aerostar, 4-T MPV, 85→97, mit T-Nutprofil	4700	760 o. 860	4710			544			
Aerostar, 4-T MPV, 90→97	950	762	056	477		596			
Aerostar, 4-T MPV, 90→97, mit Dachreling	757/755	761 o. 861				Inkl		411	Inkl
Bronco II, 4-T SUV, 84→90	951	763				527			
Bronco II, 4-T SUV, 84→90, mit T-Nutprofil	4700	761 o. 861	4710			544			
Bronco SUV, 80→96	951	763				527			
Capri, 2-T Coupé, 80→94	951	761				527			
Courier, 2-T Single cab, 99→	950	761	2066			544			
Courier, 4-T Double cab, 99→	950	761	2066			544			
Courier, 4-T Van, 91→95, 96→00	960	760	2126			544			
Econoline, 61→, mit Hochdach	420	766		422		Inkl			
Escape, 5-T SUV, 00→07	750	762 o. 862	1200			544			
Escape, 5-T SUV, 08→	775	761 o. 861				Inkl			
Escape, 5-T SUV, 00→07, mit T-Nutprofil	4700	761 o. 861	4710			544			
Escort Express, 80→90	952	762				527			
Escort Express, 3-T Van, 91→01, Fixpunktträger	4304	760				Inkl			
Escort, 3-T Schrägheck, 81→90	951	761				527			
Escort, 3-T Schrägheck, 91→99 (EUR)	950	761	139	477		596			
Escort, 3-T Schrägheck, 91→99 (USA)	950	761	129			544			
Escort, 4-T Stufenheck, 91→99	750	760 o. 860	1299			544	C		
Escort, 5-T Kombi, 81→90	951	761				527			
Escort, 5-T Kombi, 81→90, 91→99, mit Dachreling					410	Inkl			
Escort, 5-T Kombi, 91→99 (USA)	950	761	144			544			
Escort, 5-T Kombi, 91→99, mit Dachreling	757/755	760 o. 860				Inkl			
Escort, 5-T Schrägheck, 81→90	951	761				527			
Escort, 5-T Schrägheck, 91→99	750	761 o. 861	1299			544	C		
Excursion, 5-T SUV, 00→, mit T-Nutprofil	4700	761 o. 861	4710			544			
Expedition, 5-T SUV, 97→02, mit T-Nutprofil	4700	761 o. 861	4710			544			
Explorer Sport Trac, 5-T SUV, 01→, mit Dachreling (USA)	775	762 o. 862				Inkl			
Explorer Sport, 3-T SUV, 01→, mit Dachreling (USA)	775	762 o. 862				Inkl			
Explorer, 3-T SUV, 91→95, 96→01, mit T-Nutprofil	4700	761 o. 861	4710			544			
Explorer, 5-T SUV, 91→95, 96→01, mit T-Nutprofil	4700	761 o. 861	4710			544			
Explorer, 5-T SUV, 02→05, mit Dachreling (USA)	775	761 o. 861				Inkl			
Explorer, 5-T SUV, 06→, mit Dachreling	775	761 o. 861				Inkl			
F-150 Single cab, 04→ (USA)	950	763	2140			544			
F-250, 2-T Single cab, 05→ (USA)	950	763	2173			544			
F-350, 4-T Double cab, 05→ (USA)	950	763	2173			544			
Fairmont, 4-T Stufenheck, 99→02, 03→ (AU)	750	761 o. 861	1143			544	C		
Falcon, 4-T Stufenheck, 99→02, 03→ (AU)	750	761 o. 861	1143			544	C		
Falcon, 4-T Stufenheck, 08→ (AU)	750	762 o. 862	1506			544			
Festiva Mini Wagon, 5-T MPV, 97→99, mit Dachreling					410	Inkl			
Fiesta, 3-T Schrägheck, 78→89	951	761				527			
Fiesta, 3-T Schrägheck, 90→95, 96→02, Fixpunktträger	4304	760				Inkl			
Fiesta, 3-T Schrägheck, 96→02	750	761 o. 861	1025	777		596			
Fiesta, 3-T Schrägheck, 03→05, 06→	750	762 o. 862	1322			544	C		
Fiesta, 5-T Schrägheck, 78→89	951	761				527			
Fiesta, 5-T Schrägheck, 90→95, 96→01	750	761 o. 861	1025			544			
Fiesta, 5-T Schrägheck, 90→95, 96→01, Fixpunktträger	4304	760				Inkl			
Fiesta, 5-T Schrägheck, 02→05, 06→	750	761 o. 861	1278			544			
Focus (Mk III), 5-T Kombi, 08→, mit Dachreling	775	761 o. 861				Inkl			
oder	757/755	761 o. 861				Inkl			
Focus C-Max, 5-T Schrägheck, 03→, Fixpunktträger	753	761 o. 861	3015			Inkl			
oder	751	761 o. 861	3015			Inkl			
oder	4601	761 o. 861			4650	Inkl			
Focus II, 3-T Schrägheck, 05→07, Fixpunktträger	753	761 o. 861	3015			Inkl			
oder	751	761 o. 861	3015			Inkl			



FORD

Focus II, 4-T Stufenheck, 05→07, Fixpunktträger oder	753 751	761 o. 861 761 o. 861	3015 3015			Inkl Inkl			
Focus II, 5-T Kombi, 04→07, mit T-Nutprofil	751	761 o. 861	3033			Inkl			
Focus II, 5-T Kombi, 04→07, Fixpunktträger oder oder	753 751 4700	761 o. 861 761 o. 861 761 o. 861	3015 3015 4710			Inkl Inkl 544			
Focus II, 5-T Schrägheck, 05→07, Fixpunktträger oder	753 751	761 o. 861 761 o. 861	3015 3015			Inkl Inkl			
Focus, 3-T Schrägheck, 98→03, 04	750	761 o. 861	1129	777		596			
Focus, 4-T Stufenheck, 98→03, 04 oder	750 4605	761 o. 861 761 o. 861	1129			544			
Focus, 5-T Kombi, 98→03, 04	750	761 o. 861	1129			544			
Focus, 5-T Kombi, 98→03, 04, mit Dachreling oder	775 757/755	760 o. 860 760 o. 860				Inkl Inkl		410	Inkl
Focus, 5-T Schrägheck, 98→03, 04 oder	750 4605	761 o. 861 761 o. 861	1129			544			
Freda, MPV, 98→02 oder	953 420	763 763				527 Inkl			
Fusion, 4-T Stufenheck, 06→ (USA)	950	769	2167			544			
Fusion, 5-T Schrägheck, 02→05	750	769 o. 869	1124			544	C		
Fusion, 5-T Schrägheck, 06→	750	769 o. 869	1458			544	D		
Galaxy, 5-T MPV, 96→00	750	762 o. 862	1040			544			
Galaxy, 5-T MPV, 95→00, 01→05, mit Dachreling oder	775 757/755	769 o. 869 769 o. 869				Inkl Inkl			
Galaxy, 5-T MPV, 01→05		Kein Träger							
Galaxy, 5-T MPV, 06→, mit T-Nutprofil	753	761 o. 861	3033			Inkl			
Granada, 4-T Stufenheck, 80→84	951	762				527			
Granada, 5-T Kombi, 80→84	951	762				527			
Ka, 3-T Schrägheck, 97→	750	760 o. 860	1084	777		596	E		
Kuga, 5-T SUV, 08→	775	769 o. 869				Inkl			
Laser, 3-T Schrägheck, 90→94 (USA)	950	761	101			544			
Laser, 3-T Schrägheck, 95→98 (ASIA)	950	761	242			544	D		
Laser, 4-T Stufenheck, 90→94 (USA)	950	761	101			544			
Laser, 4-T Stufenheck, 95→98 (ASIA)	950	761	243			544			
Laser, 4-T Stufenheck, 98→00, 01→03	750	761 o. 861	1110			544			
Maverick, 3-T SUV, 93→99	750	761 o. 861	1109	777		596			
Maverick, 3-T SUV, 93→, mit Dachreling	757/755	761 o. 861				Inkl		410	Inkl
Maverick, 5-T SUV, 93→99	750	761 o. 861	1109			544			
Maverick, 5-T SUV, 93→, mit Dachreling	757/755	761 o. 861				Inkl		410	Inkl
Maverick, 5-T SUV, 01→	750	762 o. 862	1200			544			
Maverick, 5-T SUV, 01→07, mit T-Nutprofil	4700	761 o. 861	4710			544			
Mentor, 4-T Stufenheck, 95→ (ASIA)	950	761	003			544			
Mondeo (MK III), 4-T Stufenheck, 07→	750	762 o. 862	1445			544			
Mondeo (MK III), 5-T Kombi, 07→	750	769 o. 869	1449			544			
Mondeo (MK III), 5-T Schrägheck, 07→	750	762 o. 862	1445			544			
Mondeo, 4-T Stufenheck, 93→00	750	761 o. 861	1005			544			
Mondeo, 4-T Stufenheck, 01→03, 04→07, Fixpunktträger oder oder oder	753 750 4601	761 o. 861 760 o. 860 760 o. 860	3069 1226		4650	Inkl 544 Inkl	J		
Mondeo, 5-T Kombi, 93→00	750	761 o. 861	1005			544			
Mondeo, 5-T Kombi, 93→00, mit Dachreling oder	775 757/755	760 o. 860 760 o. 860				Inkl Inkl		410	Inkl
Mondeo, 5-T Kombi, 01→03, 04→07	750	761 o. 861	1226			544			
Mondeo, 5-T Kombi, 01→03, 04→07, mit Dachreling					411	Inkl			
Mondeo, 5-T Kombi, 01→03, 04→06, 07→, mit Dachreling oder	775 757/755	761 o. 861 761 o. 861				Inkl Inkl			
Mondeo, 5-T Schrägheck, 93→00	750	761 o. 861	1005			544			

FORD

									
Mondeo, 5-T Schrägheck, 01→03, 04→07, Fixpunktträger oder oder	753 750 4601	761 o. 861 761 or 860 760 o. 860	3069 1226			Inkl 544 Inkl			
Mustang, 3-T Coupé, 94→	950	762	226			544	C		
Orion, 4-T Stufenheck, 80→90	951	761				527			
Orion, 4-T Stufenheck, 84→93 (EUR)	950	761	139			544			
Orion, 4-T Stufenheck, 91→99	750	761 o. 861	1299			544	C		
Probe, 3-T Coupé, 88→92	950	762	009	477		596			
Puma, 2-T Coupé, 97→01	750	760 o. 860	1087	777		596			
Ranger, 2-T Single cab, 94→99	950	762	056			544			
Ranger, 2-T Single cab, 00→	950	761	2066			544			
Ranger, 2-T Single cab, 03→	750	761 o. 861	1292			544	C		
Ranger, 4-T Double cab, 98→02, 03→	750	761 o. 861	1292			544	C		
Ranger, 4-T Double cab, 94→99	950	762	056			544			
Ranger, 4-T Double cab, 00→	950	761	2066			544			
Ranger, 4-T Supercab, 03→	750	761 o. 861	1292			544	C		
S-Max, 5-T MPV, 06→, Fixpunktträger	751	769 o. 869	3030			Inkl			
S-Max, 5-T MPV, 06→, ohne Fixpunkte	750	763 o. 863	1472			544	B		
Scorpio, 4-T Stufenheck, 90→94, 95→98	750	761 o. 861	1299			544	C		
Scorpio, 5-T Kombi, 85→94, 95→98, mit Dachreling	757/755	760 o. 860				Inkl		410	Inkl
Scorpio, 5-T Schrägheck, 85→94	750	761 o. 861	1299			544	C		
Sierra, 3-T Schrägheck, 84→93	368	760				527			
Sierra, 4-T Stufenheck, 88→93, Fixpunktträger	4304	760				Inkl			
Sierra, 5-T Kombi, 83→94, mit Dachreling	757/755	760 o. 860				Inkl		410	Inkl
Sierra, 5-T Kombi, 84→93	368	760				527			
Sierra, 5-T Schrägheck, 84→93	368	760				527			
Taurus, 4-T Stufenheck, 71→82	951	761				527			
Taurus, 4-T Stufenheck, 96→99	950	762	262			544			
Taurus, 4-T Stufenheck, 99→06	950	761	2086			544			
Taurus, 5-T Kombi, 86→95	951	762				527			
Taurus, 5-T Kombi, 86→95, 96→99, mit T-Nutprofil	4700	761 o. 861	4710			544			
Telstar, 4-T Stufenheck, 92→97	950	761	168			544			
Telstar, 4-T Stufenheck, 98→02	750	762 o. 862	1053			544			
Telstar, 5-T Kombi, 92→, mit Dachreling	757/755	761 o. 861				Inkl		410	Inkl
Telstar, 5-T Schrägheck, 92→97	950	761	168			544			
Tempo, 4-T Stufenheck, 84→94	950	760	007			544			
Territory, 4-T SUV, 04→	753	760 o. 860	3077			Inkl			
Tourneo Connect, 5-T Van, 03→, Fixpunktträger oder	753 960	769 o. 869 762	3021 2126			Inkl 544			
Tourneo Transit, 5-T Van, 03→	951	766				527			
Transit, 80/100/120/100 L/130/190, 86→99	420	766		421		Inkl			
Transit, 100/130/160/190, 86→99, mit Hochdach	420	766		423		Inkl			
Transit 120/130/160/190, 75→85	952	765				527			
Transit 120/130/160/190, 86→99	951	765				527			
Transit Connect, 4-T Van, 03→, Fixpunktträger oder	753 960	769 o. 869 762	3021 2126			Inkl 544			
Transit, 2-T Single cab, 00→05, 06→	951	766				527			
Transit, 4-T Double cab, 00→05, 06→	951	766				527			
Transit, 5-T Van, 00→05, 06→, mit normalem Dach	952	766				527			
Transit, 5-T Van, 00→05, 06→, mit Hochdach	420	766		421		Inkl			
Windstar, 5-T MPV, 95→96, mit Dachreling	757/755	760 o. 860				Inkl		410	Inkl
Windstar, 5-T MPV, 98→04, mit T-Nutprofil	4700	761 o. 861	4710			544			
ZX 2, 2-T Coupé, 98→99	950	761	2056			544	D, H		



GAZ									
Gazelle 2705, 5-T Van, 90→02, mit Hochdach	953	765				527			
Gazelle 3221, 5-T Van, 90→02, mit Hochdach	953	765				527			
Sobol 2217, 5-T Van, 96→02	952	765				527			
Sobol 2752, 5-T Van, 96→02, mit Hochdach	953	765				527			
Volga 2410, 4-T Stufenheck, 85→92	951	761				527			
Volga 3102, 4-T Stufenheck, 82→	951	761				527			
Volga 310221, 5-T Kombi, 97→04	951	761				527			
Volga 3110, 4-T Stufenheck, 97→04	951	761				527			

GEO									
Metro, 3-T Schrägheck, 89→96	950	761	043	477		596	C		
Metro, 3-T Schrägheck, 97→01	950	761	2017			544			
Metro, 4-T Stufenheck, 97→01	950	761	2017			544			
Metro, 5-T Schrägheck, 89→96	950	761	043			544	C		
Prizm, 4-T Stufenheck, 89→92	951	762				527			
Prizm, 4-T Stufenheck, 93→97	950	761	201			544			
Tracker, 3-T SUV, 90→98	950	761	097			544			
Tracker, 5-T SUV, 96→97	950	761	152			544			

GMC									
Canyon, 2-T Crew cab, 04→ (USA)	950	769	2159			544	D		
Canyon, 4-T Double cab, 04→ (USA)	950	769	2159			544	D		
Jimmy, 3-T SUV, 95→01	950	762	236	477		596			
Jimmy, 5-T SUV, 95→01	950	762	236			544			
Safari, 5-T MPV, 85→99	950	763	054	477		596			
Sierra, 2-T Single cab, 88→91	950	763	083			544			
Sierra, 2-T Single cab, 99→06	950	763	2082			544	H		
Sierra, 3-T Crew cab, 99→06	950	763	2082	477		596			
Sierra, 4-T Double cab, 99→06	950	762	2082			544			
Sonoma, 4-T Double cab, 94→00	950	762	236			544			
Vandura, 5-T Van, 80→96	952	765				527			
Yukon XL, 5-T SUV, 00→02, 03→06	950	763	2107			544			
Yukon XL, 5-T SUV, 00→02, 03→06, mit T-Nutprofil	4700	762 o. 862	4710			544			
Yukon, 5-T SUV, 00→02, 03→06, mit T-Nutprofil	4700	762 o. 862	4710			544			










HOLDEN									
Astra, 3-T Coupé, 00→05, Fixpunktträger	4304	761				Inkl			
Astra, 3-T Schrägheck, 92→97, 98→03, Fixpunktträger	4304	760				Inkl			
Astra, 4-T Stufenheck, 92→97, 98→03, Fixpunktträger	4304	760				Inkl			
Astra, 5-T Kombi, 92→97, 98→03, mit Dachreling	755	760 o. 860				Inkl			
Astra, 5-T Schrägheck, 92→97, 98→03, Fixpunktträger	4304	760				Inkl			
Astra, 5-T Schrägheck, 04→, Fixpunktträger oder oder	751 751	760 o. 860 760 o. 860	3025 3010		4650	Inkl Inkl	J		
Astra, 5-T Kombi, 04→06, mit Dachreling	4900	761 o. 861	4912			Inkl			
Astra, 5-T Kombi, 07→, mit Dachreling	4903	761 o. 861	4919			Inkl			
Astra GTC, 3-T Schrägheck, 05→, Fixpunktträger oder	751 751	760 o. 860 760 o. 860	3025 3010			Inkl Inkl			
Barina, 3-T Schrägheck, 99→05, Fixpunktträger	4304	760				Inkl			
Barina, 5-T Schrägheck, 99→05, Fixpunktträger	4304	760				Inkl			
Commodore VE, 4-T Stufenheck, 06→	750	762 o. 862	1432			544			
Commodore, 4-T Stufenheck, 97→05	750	762 o. 862	1149			544			
Commodore VE, 4-T Kombi, -08→	750	762 o. 862	1432			544			
Jackaroo, 3-T SUV, 93→99	750	762 o. 862	1091	777		596			
Jackaroo, 5-T SUV, 93→99	750	762 o. 862	1091			544			
Vectra GTS, 5-T Schrägheck, 02→05, 06→, Fixpunktträger oder	753 751	761 o. 861 760 o. 860	3006 3006			Inkl Inkl			
Vectra, 4-T Stufenheck, 89→95, 96→01	750	761 o. 861	1003			544			

HOLDEN

Vectra, 4-T Stufenheck, 02→05, 06→, Fixpunktträger <i>oder</i>	753 751	761 o. 861 760 o. 860	3006 3006				Inkl Inkl		
Vectra, 5-T Schrägheck, 89→95, 96→01	750	761 o. 861	1003				544		
Vectra, 5-T Kombi, 03→04, 05→, mit Dachreling	4900	761 o. 861	4912				Inkl		
Viva, 4-T Stufenheck, 04→	750	761 o. 861	1338				544	B	
Viva, 5-T Schrägheck, 04→	750	761 o. 861	1338				544	B	
Zafira, 5dr MPV, 05→, Fixpunktträger	751	760 o. 860	3025				Inkl		
Zafira, 5-T MPV, 05→06, mit Dachreling, mit Sonnendach		Kein Träger							
Zafira, 5-T MPV, 05→06, ohne Sonnendach, mit Dachreling	4900	761 o. 861	4912				Inkl		
Zafira, 5-T MPV, 07→, ohne Sonnendach, mit Dachreling	4903	761 o. 861	4919				Inkl		

HONDA

Accord, 80	951	761					527		
Accord Aerodeck, 5-T Kombi, 86→90, 98→03, mit Dachreling						410	Inkl		
Accord Aerodeck, 5-T Kombi, 98→03, mit Dachreling	757/755	761 o. 861					Inkl		
Accord Tourer, 5-T Kombi, 03→	750	761 o. 861	1324				544	E	
Accord Tourer, 5-T Kombi, 03→, mit Dachreling	757/755	761 o. 861					Inkl		
Accord, 2-T Coupé, 90→93	950	761	117	477			596		
Accord, 2-T Coupé, 94→97	950	761	219	477			596		
Accord, 2-T Coupé, 98→02	950	761	2028	477			596	D	
Accord, 2-T Coupé, 03→06 (USA)	950	762	2133	477			596		
Accord, 3-T Schrägheck, 86→89	950	761	052	477			596		
Accord, 3-T Schrägheck, 91→93, mit Dachreling						410	Inkl		
Accord, 4-T Stufenheck, 86→89	950	761	052				544		
Accord, 4-T Stufenheck, 90→92	950	761	117				544		
Accord, 4-T Stufenheck, 93→98	750	761 o. 861	1018				544		
Accord, 4-T Stufenheck, 98→00 (ASIA)	750	761 o. 861	1112				544	C	
Accord, 4-T Stufenheck, 99→02	750	761 o. 861	1134				544		
Accord, 4-T Stufenheck, 03→07	750	761 o. 861	1304				544	E	
Accord, 4-T Stufenheck, 08→	750	762 o. 862	1492				544	C	
Accord, 5-T Kombi, 86→90	950	761	052				544		
Accord, 5-T Kombi, 86→90, 98→02, 03→, mit Dachreling						411	Inkl		
Accord, 5-T Kombi, 91→93	950	761	143				544		
Accord, 5-T Kombi, 94→97	950	761	219	477			596		
Accord, 5-T Kombi, 94→97, mit Dachreling	757/755	760 o. 860					Inkl		410
Accord, 5-T Kombi, 98→02, 03→, mit Dachreling	757/755	761 o. 861					Inkl		Inkl
Accord, 5-T Schrägheck, 00→02	750	761 o. 861	1134				544		
City, 3-T Schrägheck, 78→86	951	761					527		
City, 4-T Stufenheck, 03→05	750	762 o. 862	1327				544	D	
Civic 13, 83→87	951	761					527		
Civic CRX, 2-T Coupé, 84→87	950	761	009	477			596		
Civic CRX, 2-T Coupé, 88→91	950	761	077				544		
Civic Ferio, 4-T Stufenheck, 96→99	750	761 o. 861	1068				544		
Civic Ferio, 4-T Stufenheck, 00→05	750	761 o. 861	1243				544		
Civic Shuttle, 5-T MPV, 84→87	950	761	003				544		
Civic Shuttle, 5-T MPV, 88→94, 95→02, mit Dachreling <i>oder</i>	757/755	761 o. 861				410	Inkl Inkl		
Civic Shuttle, 5-T MPV, 95→02	750	762 o. 862	1075				544		
Civic, 2-T Coupé, 93→95 (USA)	950	761	109	477			596		
Civic, 2-T Coupé, 96→99 (USA/ASIA)	950	761	259	477			596	B, H	
Civic, 2-T Coupé, 00→03 (USA)	950	761	2097	477			596	B	
Civic, 3-T Schrägheck, 88→91	950	761	077				544		
Civic, 3-T Schrägheck, 92→95	950	761	109	477			596		
Civic, 3-T Schrägheck, 96→01	950	761	259	477			596	B, H	
Civic, 3-T Schrägheck, 02→03, 04→05	750	761 o. 861	1228	777			596	C	
Civic, 3-T Schrägheck, 06→ (USA)	950	762	2172	477			544	E	
Civic, 4-T Stufenheck, 84→87	950	761	003				544		










HONDA									
Civic, 4-T Stufenheck, 88→91	950	762	077			544			
Civic, 4-T Stufenheck, 92→95	950	761	167			544	H		
Civic, 4-T Stufenheck, 96→00	750	761 o. 861	1068			544			
Civic, 4-T Stufenheck, 01→05	750	761 o. 861	1243			544			
Civic, 4-T Stufenheck, 05→	750	762 o. 862	1425			544	D		
Civic, 5-T Schrägheck, 95→99	750	761 o. 861	1045			544			
Civic, 5-T Schrägheck, 00→03 (EUR)	750	761 o. 861	1045			544			
Civic, 5-T Schrägheck, 00→03 (JPN)	750	761 o. 861	1228			544			
Civic, 5-T Schrägheck, 01→03, 04→05	750	761 o. 861	1228			544			
Civic, 5-T Schrägheck, 06→	750	769	1416			544			
Concerto, 4-T Stufenheck, 90→95	950	760	001			544			
Concerto, 5-T Schrägheck, 89→98	750	761 o. 861	1061			544			
CR-V, 5-T SUV, 96→01, mit Dachreling oder	775 757/755	761 o. 861 761 o. 861				Inkl Inkl		410	Inkl
CR-V, 5-T SUV, 97→01	750	762 o. 862	1102			544			
CR-V, 5-T SUV, 02→03, 04→06, Fixpunktträger	4700	761 o. 861	4715			544			
CR-V, 5-T SUV, 07→, Fixpunktträger oder	753 751	761 o. 861 761 o. 861	3042 3042			Inkl Inkl			
Edix, 5-T MPV, 04→ (JPN)	750	763 o. 863	1381			544			
Edix, 5-T MPV, 04→, mit Dachreling (JPN) oder	775 757/755	763 o. 863 763 o. 863				Inkl Inkl			
Elysion, 5-T MPV, 04→, mit Dachreling (JPN) oder	775 757/755	769 o. 869 769 o. 869				Inkl Inkl			
Fit Aria, 4-T Stufenheck, 03→	750	762 o. 862	1327			544	D		
Fit, 5-T Schrägheck, 02→04, 05→ (JPN)	750	761 o. 861	1312			544	C		
FR-V, 5-T MPV, 04→	750	763 o. 863	1381			544			
FR-V, 5-T MPV, 04→, mit Dachreling oder	775 757/755	763 o. 863 763 o. 863				Inkl Inkl			
HR-V, 3-T SUV, 99→01, 02→	750	762 o. 862	1150			544			
HR-V, 3-T SUV, 99→01, 02→, mit Dachprofile	750	762 o. 862	1151			544	C		
HR-V, 5-T SUV, 00→01, 02→	750	762 o. 862	1150			544			
HR-V, 5-T SUV, 00→01, 02→, mit Dachprofile	750	762 o. 862	1151			544	C		
Integra, 3-T Coupé, 90→93	950	761	109			544	C, H		
Integra, 3-T Schrägheck, 94→95	950	761	109	477		596	C, H		
Integra, 5-T Schrägheck, 90→93	950	761	109			544	H		
Jazz, 3-T Schrägheck, 78→86	951	761				527			
Jazz, 5-T Schrägheck, 02→04, 05→	750	761 o. 861	1312			544	C		
Lagreat, 5-T MPV, 99→03, mit beidseitigen Schiebetüren	950	761	2072			544			
Legend, 2-T Coupé, 91→96	950	762	126	477		596			
Legend, 4-T Stufenheck, 91→96	950	762	126			544			
Legend, 4-T Stufenheck, 97→03	950	761	278			544	C		
Life, 5-T Kombi, 99→, mit Dachreling	757/755	761 o. 861				Inkl		410	Inkl
Logo, 3-T Schrägheck, 96→01	750	761 o. 861	1098	777		596			
Logo, 5-T Schrägheck, 96→01	750	761 o. 861	1098			544			
Mobilio, 5-T MPV, 01→	750	762 o. 862	1284	777		596	A		
Odyssey, 5-T MPV, 95→99	750	762 o. 862	1075			544			
Odyssey, 5-T MPV, 95→99, mit Dachreling	757/755	761 o. 861				Inkl			
Odyssey, 5-T MPV, 00→02, mit beidseitigen Schiebetüren	950	761	2072			544			
Odyssey, 5-T MPV, 00→02	750	762 o. 862	1199			544			
Odyssey, 5-T MPV, 03→	750	762 o. 862	1335			544	B		
Odyssey, 5-T MPV, 03→, mit Dachreling	757/755	769 o. 869				Inkl			
Pilot, 5-T SUV, 02→05, 06→, mit Dachreling	757/755	762 o. 862				Inkl			
Prelude, 2-T Coupé, 83→87	950	761	043	477		596	C		
Prelude, 2-T Coupé, 92→96	950	761	109			544	D, H		
Quint Integra, 3-T Schrägheck, 86→89	950	761	003	477		596			
Quint Integra, 5-T Schrägheck, 86→89	950	761	003			544			
Ridgeline, 4-T Double cab, 05→ (USA)	950	763	2163			544			

HONDA

Stepwagon, 5-T MPV, 96→00	750	761 o. 861	1066			544			
Stepwagon, 5-T MPV, 01→05, Fixpunktträger	4700	762 o. 862	4717			544			
Stream, 5-T MPV, 00→06	750	761 o. 861	1228			544	C		
That's, 5-T MPV, 02→	750	762 o. 862	1283			544	A		
Torneo, 4-T Stufenheck, 98→02	750	761 o. 861	1112			544	C		
Vigor Aerodeck, 3-T Schrägheck, 86→89	950	761	052	477		596			
Vigor Aerodeck, 5-T Schrägheck, 86→89	950	761	052			544			
Z, 3-T Schrägheck, 99→02, mit Dachreling	757/755	761 o. 861				Inkl			

HYUNDAI

Accent, 3-T Schrägheck, 95→99	750	760 o. 860	1047	777		596	C		
Accent, 3-T Schrägheck, 00→02, 03→05	750	761 o. 861	1186	777		596	C		
Accent, 4-T Stufenheck, 94→99	750	760 o. 860	1047			544			
Accent, 4-T Stufenheck, 00→02, 03→05	750	761 o. 861	1186			544			
Accent, 4-T Stufenheck, 06→	750	761 o. 861	1412			544	C		
Accent, 5-T Schrägheck, 95→99	750	760 o. 860	1047			544			
Accent, 5-T Schrägheck, 00→02, 03→05	750	761 o. 861	1186			544			
Amica, 5-T Schrägheck, 00→03	750	761 o. 861	1194			544	C		
Atos Prime, 5-T Schrägheck, 00→03	750	761 o. 861	1194			544	C		
Atos Prime, 5-T Schrägheck, 04→		Kein Träger							
Atos, 5-T Schrägheck, 98→03	750	761 o. 861	1096			544	C		
Atos, 5-T Schrägheck, 98→03, mit Dachreling	757/755	760 o. 860				Inkl			
Avante, 4-T Stufenheck, 00→02, 03→	750	761 o. 861	1221			544	C		
Avante, 5-T Kombi, 96→, mit Dachreling	757/755	760 o. 860				Inkl		410	Inkl
Avante, 5-T Schrägheck, 00→02, 03→	750	761 o. 861	1221			544	C		
Azera, 4-T Stufenheck, 05→	750	762 o. 862	1414			544			
Coupé, 2-T Coupé, 97→00	750	761 o. 861	1060	777		596	E		
Elantra, 91→95		Kein Träger							
Elantra, 4-T Stufenheck, 96→99	750	761 o. 861	1031			544			
Elantra, 4-T Stufenheck, 00→02, 03→06	750	761 o. 861	1221			544	C		
Elantra, 4-T Stufenheck, 06→ (AUS)	750	769 o. 869	1434			544	D		
Elantra, 5-T Kombi, 96→99	750	761 o. 861	1031			544			
Elantra, 5-T Kombi, 96→99, mit Dachreling	757/755	760 o. 860				Inkl		410	Inkl
Elantra, 5-T Kombi, 00→06	950	761	101			544			
Elantra, 5-T Schrägheck, 96→99	750	761 o. 861	1031			544			
Elantra, 5-T Schrägheck, 00→02, 03→06	750	761 o. 861	1221			544	C		
Excel, 4-T Stufenheck, 86→89	950	761	003			544			
FC, 5-T MPV, 01→	750	762 o. 862	1255			544			
FC, 5-T MPV, 01→, mit Dachreling	757/755	760 o. 860				Inkl			
Galopper, 3-T SUV, 99→03	952	763				527			
Galopper, 5-T SUV, 99→03	952	763				527			
Genesis, 4-T Stufenheck, 08→	750	769 o. 869	1488			544			
Getz cross, 5-T Schrägheck, 06→, mit Dachreling	757/755	760 o. 860				Inkl			
Getz, 3-T Schrägheck, 02→04, 05→	750	761 o. 861	1281	777		596			
Getz, 5-T Schrägheck, 02→04, 05→	750	761 o. 861	1281			544			
Grace H100, Van, 98→04	953	763				527			
oder	420	763				Inkl			
Grandeur, 4-T Stufenheck, 05→	750	762 o. 862	1414			544			
H-1 Van, 97→04, mit Dachreling	757/755	760 o. 860				Inkl		411	Inkl
H-1, 4-T Van, 98→04	960	761	2126			544			
H-1, 5-T Van, 98→04	960	761	2126			544			
H1, iLoad, Starex, iMax, 5-T van, 08→, mit beidseitigen Schiebetüren	750	763 o. 863	1475			544	D		
H1, iLoad, Starex, iMax, 5-T van, 08→, mit Dachreling	775	763 o. 863				Inkl			
i10, 5-T Schrägheck, 08→	750	761 o. 861	1471			544	C		
I30 CW, 5-T Kombi, 08→	750	769 o. 869	1478			544	C		
I30 CW, 5-T Kombi, 07→, mit Dachreling	775	760 o. 860				Inkl			
oder	757/755	760 o. 860				Inkl			

									
HYUNDAI									
I30, 5-T Schrägheck, 07→, Fixpunktträger	753	761 o. 861	3061			Inkl			
iX 55, 5-T SUV, 08→	775	769 o. 869				Inkl			
JM, 5-T SUV, 04→ (JPN)	750	762 o. 862	1361			544			
JM, 5-T SUV, 04→, mit Dachreling (JPN)	757/755	761 o. 861				Inkl			
Lantra, 5-T Schrägheck, 91→95		Kein Träger							
Lantra, 4-T Stufenheck, 96→99	750	761 o. 861	1031			544			
Lantra, 4-T Stufenheck, 00→02, 03→	750	761 o. 861	1221			544	C		
Lantra, 5-T Kombi, 96→99	750	761 o. 861	1031			544			
Lantra, 5-T Kombi, 96→99, mit Dachreling	757/755	760 o. 860				Inkl		410	Inkl
Lantra, 5-T Kombi, 00→02, 03→	950	761	101			544			
Lantra, 5-T Schrägheck, 96→99	750	761 o. 861	1031			544			
Lantra, 5-T Schrägheck, 00→02, 03→	750	761 o. 861	1221			544	C		
Lavita, 5-T MPV, 01→	750	762 o. 862	1255			544			
Lavita, 5-T MPV, 01→, mit Dachreling	757/755	760 o. 860				Inkl			
Matrix, 5-T MPV, 01→	750	762 o. 862	1255			544			
Matrix, 5-T MPV, 01→, mit Dachreling	757/755	760 o. 860				Inkl		410	Inkl
Pony, 74→85	951	761				527			
Pony, 3-T Schrägheck, 86→90	950	760	098			544			
Pony, 3-T Schrägheck, 95→99	750	760 o. 860	1047	777		596	C		
Pony, 4-T Stufenheck, 86→89	950	761	003			544			
Pony, 4-T Stufenheck, 94→99	750	760 o. 860	1047			544			
Pony, 5-T Schrägheck, 95→99	750	760 o. 860	1047			544			
Santa Fé, 5-T SUV, 00→05	750	762 o. 862	1215			544			
Santa Fé, 5-T SUV, 00→05, mit Dachreling oder	775 757/755	761 o. 861 761 o. 861				Inkl Inkl		411	Inkl
Santa Fé, 5-T SUV, 06→, mit Dachreling	753	760 o. 860	3024			Inkl			
Santamo, 5-T MPV, 96→03	950	762	169			544			
Santamo, 5-T MPV, 96→03, mit Dachreling	757/755	761 o. 861				Inkl		410	Inkl
Satellite, 4-T Van, 98→07	960	761	2126			544			
Satellite, 5-T Van, 98→07	960	761	2126			544			
Satellite, 5-T Van, 08→, mit beidseitigen Schiebetüren	750	763 o. 863	1475			544	D		
Sonata, 4-T Stufenheck, 91→93	950	761	078			544			
Sonata, 4-T Stufenheck, 94→97	750	762 o. 862	1037			544			
Sonata, 4-T Stufenheck, 98→00, 01→03, 04	750	762 o. 862	1114			544			
Sonata, 4-T Stufenheck, 05→	750	762 o. 862	1388			544	D		
Sonica, 4-T Stufenheck, 01→05	750	762 o. 862	1114			544			
Starex, 4-T Van, 98→04	960	761	2126			544			
Starex, 4-T MPV, 97→04, mit Dachreling	757/755	760 o. 860				Inkl		410	Inkl
Starex, 5-T Van, 98→04	960	761	2126			544			
Terracan, 5-T SUV, 01→03, 04→, mit Dachreling oder	775 757/755	769 o. 869 769 o. 869				Inkl Inkl			
Terracan, 5-T SUV, 01→03, 04→, mit T-Nutprofil oder	753 4700	769 o. 869 762 o. 862	3040 4711			544 544			
Tiburon, 2-T Coupé, 97→00	750	761 o. 861	1060	777		596	E		
Trajjet, 5-T MPV, 00→	750	762 o. 862	1202			544			
Trajjet, 5-T MPV, 00→, mit Dachreling	757/755	761 o. 861				Inkl		411	Inkl
Tucson, 5-T SUV, 04→	750	762 o. 862	1361			544			
Tucson, 5-T SUV, 04→, mit Dachreling	757/755	761 o. 861				Inkl			
Verna, 3-T Schrägheck, 00→02, 03→05	750	761 o. 861	1186	777		596	C		
Verna, 4-T Stufenheck, 00→02, 03→05	750	761 o. 861	1186			544			
Verna, 4-T Stufenheck, 06→	750	761 o. 861	1412			544	C		
Verna, 5-T Schrägheck, 00→02, 03→05	750	761 o. 861	1186			544			
XG, 4-T Stufenheck, 99→01, 02→03	750	762 o. 862	1122			544	E		

INFINITI

EX37, 5-T SUV, 08→, mit Dachreling oder	757/755 775	761 o. 861 761 o. 861					Inkl Inkl		
FX, 5-T SUV, 02→, mit Dachreling	775	769 o. 869					Inkl	411	Inkl
G, 4-T Stufenheck, 91, 92→96	950	761	131				544		
G, 4-T Stufenheck, 03→06	950	762	2118				544		
I30, 4-T Stufenheck, 95→99	750	761 o. 861	1435				544		
M, 4-T Stufenheck, 05→ (USA)	950	769	2177				596		
Q45, 4-T Stufenheck, 97→01	950	761	2079				544		
QX4, 5-T SUV, 97→03	950	761	2019				544	C	
QX4, 5-T SUV, 97→03, mit T-Nutprofil	4700	760 o. 860	4710				544		

INNOCENTI

500	951	761					527		
990	951	761					527		
Elba, 5-T Kombi, 92→, mit Dachreling					410		Inkl		

ISUZU

Big Horn, 3-T SUV, 93→98, 99→02	750	762 o. 862	1091	777			596		
Big Horn, 5-T SUV, 93→98, 99→02	750	762 o. 862	1091				544		
Campo, 2-T Crew cab, 88→93	950	762	003				544		
Campo, 2-T Single cab, 88→93	950	762	003				544		
D-Max Rodeo, 2-T Single cab, 03→	750	769 o. 869	1494				544	C	
D-Max Rodeo, 4-T Double cab, 02→07	750	761 o. 861	1461				544	D	
Frontier, 4-T Double cab, 98→03	950	761	2084				544		
Gemini, 3-T Schrägheck, 90→00	950	761	010				544		
MU, 2-T Single cab, 89→93	950	761	003	477			596		
MU, 2-T Single cab, 94→97	950	762	240	477			596	H	
MU, 3-T SUV, 89→93	950	761	003	477			596		
MU, 3-T SUV, 94→97	950	762	240	477			596		
MU, 5-T SUV, 89→93	950	761	003	477			596		
MU, 5-T SUV, 94→97	950	762	240	477			596		
Pick-up, 2-T Single cab, 88→95	950	762	003	477			596		
Trooper, 3-T SUV, 93→04	750	762 o. 862	1091	777			596		
Trooper, 5-T SUV, 93→04	750	762 o. 862	1091				544		

IVECO










Daily Van, 99→, mit Hochdach	420	766		423			Inkl		
Daily Single cab, 76→99	952	765					527		
Daily, 2-T Crew cab, 00→	950	766	2096				544		
Daily, 4-T Double cab, 00→	950	766	2096				544		
Daily, 4-T Van, 95→05, Fixpunktträger	753	393	3054				Inkl		
Daily, 4-T Van, 00→, Fixpunktträger, mit Hochdach, mit normalem Dach	751	762 o. 862	3054				Inkl		

JAC

Rein, 5-T SUV, 07→	775	761 o. 861					Inkl		
Refine, 5-T MPV, 07→	775	760 o. 860					Inkl		

JAGUAR

Daimler 4,2	951	761					527		
Daimler Double Six	951	761					527		
S-Type, 4-T Stufenheck, 99→03, 04→	750	761 o. 861	1171				544		
Sovereign	951	761					527		
X-type, 4-T Stufenheck, 01→	750	761 o. 861	1229				544		
X-type, 5-T Kombi, 03→, mit Dachreling oder	775 757/755	761 o. 861 761 o. 861					Inkl Inkl	410	Inkl
XJ-Serie, 4-T Stufenheck, 02→	750	762 o. 862	1263				544		
XJ6/XJ12, 4-T Stufenheck, 80→02	951	761					527		
XJS, 84→96	951	761					527		

									
JEEP									
Cherokee Renegade, 5-T SUV, 05→, mit Dachreling	775	761 o. 861				Inkl			
Cherokee SUV, 80→98	951	763				527			
Cherokee, 5-T SUV, 85→90, mit T-Nutprofil	4700	761 o. 861	4710			544			
Cherokee, 5-T SUV, 02→, mit Dachreling	757/755	761 o. 861				Inkl		411	Inkl
Commander, 5-T SUV, 06→, mit T-Nutprofil	753	762 o. 862	3040			Inkl			
Compass, 5-T SUV, 07→	753	761 o. 861	3067			Inkl			
Grand Cherokee, 5-T SUV, 92→95, 96→98	750	762 o. 862	1101			544			
Grand Cherokee, 5-T SUV, 92→95, 96→98, 99→01, mit Dachreling oder	775 757/755	761 o. 861 761 o. 861				Inkl Inkl			
Grand Cherokee, 5-T SUV, 99→01		Kein Träger							
Grand Cherokee, 5-T SUV, 02→, mit Dachreling oder	775 757/755	769 o. 869 762 o. 862				Inkl Inkl			
Limited SUV	951	762				527			
Patriot, 5-T SUV, 06→, mit Dachreling oder	775 757/755	761 o. 861 761 o. 861				Inkl Inkl			
Wagoner SUV, 80→90	951	763				527			
Wrangler, 2-T SUV, 86→	951	763				527	H		

JMC									
Landwind, 5-T SUV, 03→, mit Dachreling oder	775 757/755	760 o. 860 760 o. 860				Inkl Inkl		410	Inkl

KIA									
Besta, 5-T Van, 94→	952	763				527			
Carens (Mk I), 5-T MPV, 00→01	750	761 o. 861	1201			544	C		
Carens (Mk II), 5-T MPV, 02→06	750	761 o. 861	1291			544	C		
Carens (MK II), 5-T MPV, 02→06, mit Dachreling oder	757/755	760 o. 860			411	Inkl Inkl			
Carens, 5-T MPV, 07→	753	760 o. 860	4004			Inkl			
Carnival II, 5-T MPV, 02→05, mit Dachreling oder	775 757/755	761 o. 861 761 o. 861				Inkl Inkl		410	Inkl
Carnival II, 5-T MPV, 02→05, mit T-Nutprofil	4700	761 o. 861	4710			544			
Carnival II, 5-T MPV, 02→, Fixpunktträger	753	761 o. 861	3057			Inkl			
Carnival, 4-T MPV, 98→01, mit einer Schiebetür	950	762	268			544			
Carnival, 4-T MPV, 98→01, mit Dachreling, mit einer Schiebetür	757/755	761 o. 861				Inkl			
Carnival, 5-T MPV, 98→01, mit beidseitigen Schiebetüren	950	762	268			544			
Carnival, 5-T MPV, 98→01, mit beidseitigen Schiebetüren, mit Dachreling	755	761 o. 861				Inkl		411	Inkl
Carnival III, 5-T MPV, 06→, mit Dachreling oder	775 757/755	761 o. 861 761 o. 861				Inkl Inkl		410	Inkl
Cee'd, 5-T Kombi, 07→, mit Dachreling oder	775 757/755	761 o. 861 761 o. 861				Inkl Inkl			
Cee'd, 5-T Schrägheck, 07→, Fixpunktträger	753	761 o. 861	3061			Inkl			
Cee'd, 3-T Schrägheck, 07→, Fixpunktträger	753	761 o. 861	3061			Inkl			
Cerato, 4-T Stufenheck, 04→	750	761 o. 861	1368			544	D		
Cerato, 5-T Schrägheck, 04→	750	761 o. 861	1379			544	D		
Clarus, 4-T Stufenheck, 96→99	950	761	245			544			
Clarus, 5-T Kombi, 98→01	950	761	245	477		596	C		
Clarus, 5-T Kombi, 98→01, mit Dachreling	757/755	761 o. 861				Inkl			
Credos, 4-T Stufenheck, 95→98	950	761	245			544			
Grace, Van, 98→04 oder	953 420	765 765				527 Inkl			
Grand Carnival, 5-T MPV, 06→, mit Dachreling oder	775 757/755	761 o. 861 761 o. 861				Inkl Inkl		410	Inkl
Joice, 5-T MPV, 99→02, mit Dachreling oder	775 757/755	760 o. 860 760 o. 860				Inkl Inkl		410	Inkl
Magentis, 4-T Stufenheck, 01→02, 03→05	750	762 o. 862	1240			544			
Magentis, 4-T Stufenheck, 06→	750	769 o. 869	1403			544			
NB9, 4-T MPV, 96→	950	762	272			544			

KIA

Opirius, 4-T Stufenheck, 03→	750	762 o. 862	1321			544	D		
Optima, 4-T Stufenheck, 01→	750	762 o. 862	1240			544			
Picanto, 5-T Schrägheck, 04→	750	761 o. 861	1344			544	D		
Pregio, 4-T MPV, 96→00, 01→02, 03→	950	762	272			544			
Pride, 3-T Schrägheck, 95→00	950	761	072			544			
Pride, 3-T Schrägheck, 97→00, mit Dachreling	757/755	760 o. 860				Inkl		410	Inkl
Pride, 5-T Schrägheck, 95→00	950	761	072			544			
Pride, 5-T Schrägheck, 97→00, mit Dachreling	757/755	760 o. 860				Inkl		410	Inkl
Pro cee'd, 3-T Schrägheck, 08→	753	761 o. 861	3061			Inkl			
Rio (Mk I), 4-T Stufenheck, 00→05	750	761 o. 861	1198			544			
Rio (Mk I), 5-T Schrägheck, 00→05	750	761 o. 861	1198			544			
Rio (Mk II), 4-T Stufenheck, 05→	750	769 o. 869	1396			544	D		
Rio (Mk II), 5-T Schrägheck, 05→	750	769 o. 869	1396			544	D		
Rio Cinco, 5-T Kombi, 02→05	950	761	2130			544			
Rio, 4-T Stufenheck, 02→06, 07→	950	761	2130			544			
Rio, 5-T Kombi, 02→05, mit Dachreling	757/755	760 o. 860				Inkl			
Sedona, 5-T MPV, 98→01, mit Dachreling	757/755	762 o. 862				Inkl			
Sephia, 4-T Stufenheck, 96→97, 98→00	750	761 o. 861	1190			544			
Sephia, 4-T Stufenheck, 01→	750	761 o. 861	1190			544			
Sephia, 5-T Schrägheck, 98→00	750	761 o. 861	1190			544			
Shuma, 4-T Stufenheck, 01→03	750	761 o. 861	1190			544			
Shuma, 4-T Stufenheck, 98→00	750	761 o. 861	1190			544			
Shuma, 5-T Schrägheck, 98→00	750	761 o. 861	1190			544			
Sorento, 5-T SUV, 02→		Kein Träger							
Sorento, 5-T SUV, 02→06, 07→, mit Dachreling oder	775 757/755	761 o. 861 760 o. 860				Inkl Inkl			
Soul, 5-T Schrägheck, 08→	775	769 o. 869				Inkl			
Spectra, 4-T Stufenheck, 01→03	750	761 o. 861	1190			544			
Spectra, 4-T Stufenheck, 04→ (USA)	950	769	2162	477		544			
Spectra, 5-T Schrägheck, 04→ (USA)	950	769	2162	477		544			
Sportage, 3-T SUV, 96→03	750	761 o. 861	1109	777		596			
Sportage, 3-T SUV, 96→03, mit Dachreling oder	775 757/755	761 o. 861 761 o. 861				Inkl Inkl		410	Inkl
Sportage, 5-T SUV, 94→03, 04→	750	761 o. 861	1109			544			
Sportage, 5-T SUV, 96→03, 04→, mit Dachreling oder	775 757/755	761 o. 861 761 o. 861				Inkl Inkl		410	Inkl
Visto, 5-T Schrägheck, 00→03	750	761 o. 861	1194			544	C		

LADA

099, 93→	951	760				527			
110, 4-T Stufenheck, 96→00	750	761 o. 861	1170			544	C		
111, 5-T Kombi, 98→, mit Dachreling	757/755	760 o. 860				Inkl			
112, 5-T Schrägheck, 00→	750	761 o. 861	1170			544			
119, 5-T Schrägheck, Fixpunktträger, 05→	750	761 o. 861	1359			544	C		
1200, 4-T Stufenheck, 70→	951	761				527			
128, 5-T Kombi	951	761				527			
2102 Nova, 5-T Kombi, 84→, mit Dachreling	757/755	761 o. 861				Inkl			
2104 Nova, 5-T Kombi, 84→, mit Dachreling	757/755	761 o. 861				Inkl			
2104, 5-T Kombi, 70→96, 97→	951	761				527			
2105 Nova, 4-T Stufenheck, 80→96	951	762				527			
2106, 4-T Stufenheck, 70→01	951	761				527			
2107, 4-T Stufenheck, 70→	951	761				527			
2108 Samara, 3-T Schrägheck, 84→	951	760				527			
2109 Samara, 5-T Schrägheck, 87→	951	760				527			
21099 Samara, 4-T Stufenheck, 90→	951	760				527			
2115 Samara, 4-T Stufenheck, 00→	951	760				527			



LADA

2120 Nadezhda, 5-T MPV, 98→06	951	762				527			
2121 Niva, 3-T SUV, 77→	951	762				527			
212180 Fora, 3-T SUV	952	762				527			
2131 Niva, 5-T SUV, 95→	951	762				527			
Kalina, 4-T Stufenheck, 05→		Kein Träger							
Kalina, 5-T Schrägheck, 05→, Fixpunktträger	750	761 o. 861	1359			544	C		
Nova Junior	951	762				527			
Nova, 5-T Kombi, mit Dachreling					411	Inkl			
Samara	951	762				527			

LANCIA

2000	951	761				527			
A 112, 3-T Schrägheck, 76→85	951	761				527			
Beta, 72→84	951	761				527			
Dedra, 4-T Stufenheck, 90→99	950	762	128			544			
Delta, 3-T Schrägheck, 83→92	951	761				527			
Delta, 5-T Schrägheck, 83→92	951	761				527			
Kappa, 4-T Stufenheck, 95→00	750	761 o. 861	1175			544			
Lybra, 4-T Stufenheck, 99→06	750	761 o. 861	1177			544			
Lybra, 5-T Kombi, 99→06	750	761 o. 861	1178			544			
Lybra, 5-T Kombi, 99→06, mit Dachreling	757/755	761 o. 861				Inkl			
Musa, 5-T MPV, 04→, Fixpunktträger	753	760 o. 860	3004			Inkl			
Phedra, 5-T MPV, 02→, mit T-Nutprofil	753	769 o. 869	3035			Inkl			
Phedra, 5-T MPV, 02→	750	762 o. 862	1313			544	D		
Phedra, 5-T MPV, 02→, mit T-Nutprofil	4610	761 o. 861					J		
Ypsilon, 3-T Schrägheck, 96→02	750	761 o. 861	1176			544	C		
Ypsilon, 3-T Schrägheck, 03→	750	761 o. 861	1351			544	C		
Zeta, 5-T MPV, 94→01, mit T-Nutprofil oder	753 4700	769 o. 869 762 o. 862	3035 4710			Inkl 544			

LAND ROVER

Defender 90/110/130, 83→ oder	953 420	765 765				527 Inkl			
Discovery, 5-T SUV, 89→	953	765				527			
Discovery (Mk. III), 5-T SUV, 04→, mit T-Nutprofil	753	769 o. 869	3027			Inkl			
Discovery, 5-T SUV, 96→01, 02→03, mit Dachreling	757/755	762 o. 862				Inkl			
Discovery, 5-T SUV, 04→		Kein Träger							
Discovery, 5-T SUV, 04→, mit Dachreling	775	769 o. 869				Inkl	H		
Freelander II, 5-T SUV, 07→	750	762 o. 862	1443			544	D		
Freelander II, 5-T SUV, 07→, mit Dachreling oder	775 757/755	769 o. 869 761 o. 861				Inkl Inkl			
Freelander, 3-T SUV, 98→03	750	761 o. 861	1191	777		596	D		
Freelander, 5-T SUV, 98→03	750	761 o. 861	1191			544	D		
Freelander, 5-T SUV, 98→03, 04→06, mit Dachreling	757/755	760 o. 860				Inkl		410	Inkl
Land Rover SUV	951	763				527			
Range Rover Sport, 5-T SUV, 04→	750	763 o. 863	1456			544	C		
Range Rover, 5-T SUV, 02→	750	763 o. 863	1274			544			

LEXUS

250, 4-T Stufenheck, 90→91	368	760				527			
ES, 4-T Stufenheck, 02→06	750	762 o. 862	1308			544	C		
GS, 4-T Stufenheck, 01→04		Kein Träger							
IS (Mk II), 4-T Stufenheck, 05→	750	769 o. 869	1426			544	D		
IS, 4-T Stufenheck, 99→05	750	761 o. 861	1152			544			
IS, 5-T Kombi, 01→03	750	761 o. 861	1230			544	D		
LS, 4-T Stufenheck, 98→00		Kein Träger							
RX (Mk II), 5-T SUV, 03→	750	769 o. 869	1298			544	D		

LEXUS

RX (Mk II), 5-T SUV, 03→, mit Dachreling	775	761 o. 861					Inkl		
oder	757/755	761 o. 861					Inkl		
RX (Mk I), 5-T SUV, 98→03, mit T-Nutprofil	751	761 o. 861	3040				Inkl		
oder	4700	761 o. 861	4712				544		

LDV

Maxus, 4-T Van, 05→	751	763 o. 863	3052				Inkl		
---------------------	-----	------------	------	--	--	--	------	--	--

LINCOLN

Continental, 4-T Stufenheck, 88→94	950	762	056				544		
Lincoln, 4-T Stufenheck, 76→81	951	763					527		
Mark VI, 2-T Stufenheck, 80→83	950	761	009				544		
Town Car, 4-T Stufenheck, 90→97	950	762	056				544		
Zephyr, 4-T Stufenheck, 06→ (USA)	950	769	2167				544		

MAHINDRA

Bolero, 2-T Single cab	952	763					527	L	
Bolero, 5-T SUV	952	763					527		
Goa, 5-T SUV, mit Dachreling	775	769 o. 869					Inkl		
oder	757/755	769 o. 869					Inkl		

MARUTI

1000, 4-T Stufenheck, 89→94	950	761	043	477			596	C	
800, 5-T Schrägheck, 84→90	950	761	072				544		
Esteem, 4-T Stufenheck, 89→94	950	761	043				544	C	
Omni, 5-T Van, 94→	951	762					527		
Zen, 5-T Schrägheck, 94→	950	761	269				544	C	

MAZDA

2, 5-T MPV, 03→07	750	761 o. 861	1271				544	C	
2, 5-T MPV, 03→, mit Dachprofile		Kein Träger							
3, 4-T Stufenheck, 04→	750	769 o. 869	1334				544	C	
3, 4-T Stufenheck, 04→, Fixpunktträger	753	761 o. 861	3069				Inkl		
3, 5-T Schrägheck, 04→	750	769 o. 869	1326				544	D	
3, 5-T Schrägheck, 04→, Fixpunktträger	753	761 o. 861	3069				Inkl		
5, 5-T MPV, 04→, Fixpunktträger	753	761 o. 861	3069				Inkl		
5, 5-T MPV, 05→, mit Dachreling	775	761 o. 861					Inkl		410
oder	757/755	761 o. 861					Inkl		Inkl
6, 4-T Stufenheck, 02→04, 05→, Fixpunktträger	753	761 o. 861	3069				Inkl		
oder	750	761 o. 861	1302				544	D	
6, 5-T Kombi, 02→05, 06→	750	761 o. 861	1302				544	B	
6, 5-T Kombi, 02→05, 06→, mit Dachreling	757/755	761 o. 861					Inkl		411
6, 5-T Schrägheck, 02→04, 05→, Fixpunktträger	753	761 o. 861	3069				Inkl		
oder	750	761 o. 861	1302				544	D	
121, 3-T Schrägheck, 96→03	750	761 o. 861	1025	777			596		
121, 5-T Schrägheck, 96→03	750	761 o. 861	1025				544		
323 F, 5-T Schrägheck, 90→94	950	761	101				544		
323 F, 5-T Schrägheck, 95→97	750	761 o. 861	1032				544		
323 F, 5-T Schrägheck, 98→00, 01→03	750	761 o. 861	1110				544		
323 F, 5-T Schrägheck, 98→00, Fixpunktträger	753	761 o. 861	3069				Inkl		
323 Familia, 4-T Stufenheck, 98→00, 01→03	750	761 o. 861	1110				544		
323 Protegé, 4-T Stufenheck, 98→00, 01→03	750	761 o. 861	1110				544		
323, 3-T Schrägheck, 80→89	951	761					527		
323, 3-T Schrägheck, 90→94	750	761 o. 861	1006				544		
323, 3-T Schrägheck, 95→98	950	761	242				544	D	
323, 4-T Stufenheck, 80→89	951	761					527		
323, 4-T Stufenheck, 90→94	750	761 o. 861	1006				544		
323, 4-T Stufenheck, 95→97	750	761 o. 861	1034				544		
323, 4-T Stufenheck, 98→00, 01→03	750	761 o. 861	1110				544		

									
MAZDA									
323, 5-T Kombi, 85→96	951	761				527			
323, 5-T Schrägheck, 80→89	951	761				527			
626, 80→87	951	761				527			
626, 4-T Stufenheck, 88→91	750	762 o. 862	1021			544			
626, 4-T Stufenheck, 92→97	750	761 o. 861	1008			544			
626, 4-T Stufenheck, 98→02	750	762 o. 862	1053			544			
626, 5-T Kombi, 88→97, 98→02, mit Dachreling					410	Inkl			
626, 5-T Kombi, 88→97, mit Dachreling	757/755	760 o. 860				Inkl			
626, 5-T Kombi, 98→02, mit Dachreling	757/755	761 o. 861				Inkl			
626, 5-T Schrägheck, 88→91	750	762 o. 862	1021			544			
626, 5-T Schrägheck, 92→97	750	761 o. 861	1024			544			
626, 5-T Schrägheck, 98→02	750	762 o. 862	1053			544			
929, 80→86	951	762				527			
929, 4-T Stufenheck, 87→91	950	761	003			544			
Astina, 5-T Schrägheck, 95→97	750	761 o. 861	1032			544			
Atenza Sport Wagon, 5-T Kombi, 02→ (JPN)	750	761 o. 861	1302			544	B		
Atenza, 4-T Stufenheck, 02→, Fixpunktträger (JPN)	753	761 o. 861	3069			Inkl			
Atenza, 5-T Kombi, 02→, mit Dachreling (JPN)	757/755	761 o. 861				Inkl			
Atenza, 5-T Schrägheck, 02→, Fixpunktträger (JPN)	753	761 o. 861	3069			Inkl			
Axela, 4-T Stufenheck, 04→, Fixpunktträger (JPN)	753	761 o. 861	3069			Inkl			
Axela, 5-T Schrägheck, 04→, Fixpunktträger (JPN)	753	761 o. 861	3069			Inkl			
Bongo Brawny, Van, 99- oder	953 420	763 763				527 Inkl			
B-Serie, 2-T Crew cab, 99→06	950	761	2066			544			
B-Serie, 2-T Single cab, 98→06	750	761 o. 861	1292			544	C, L		
B-Serie, 4-T Double cab, 99→06	750	761 o. 861	1292			544			
B-Serie, 4-T Double cab, 99→06	950	761	2066			544			
Bravo, 2-T Crew cab, 99→	950	761	2066			544			
Bravo, 4-T Double cab, 99→	950	761	2066			544			
BT-50, 2-T Single cab, 07→	750	769 o. 869	1292			544	C		
BT-50, 4-T Crew Cab, 07→	750	769 o. 869	1292			544	C		
BT-50, 4-T Double cab, 07→	750	769 o. 869	1292			544	C		
Capella, 4-T Stufenheck, 98→02	750	762 o. 862	1053			544			
Capella, 5-T Kombi, 98→02, mit Dachreling	757/755	761 o. 861				Inkl		410	Inkl
CX7, 5-T SUV, 07→	753	769 o. 869	3069			Inkl			
Demio, 5-T MPV, 96→02, mit Dachreling	757/755	761 o. 861				Inkl		410	Inkl
Demio, 5-T MPV, 02→05 (JPN)	750	761 o. 861	1271			544	C		
E2000, Van, 88→95 oder	953 420	763 763				527 Inkl			
E2000, Van, 88→95, mit Hochdach	420	763		423		Inkl			
Familia, 3-T Schrägheck, 95→96	950	761	242			544	D		
Familia, 4-T Stufenheck, 95→97	750	761 o. 861	1034			544			
Familia, 4-T Stufenheck, 98→03	950	761	2069			544			
Freestyle, 4-T Maxicab, 03→06	750	761 o. 861	1292			544	C		
Lantis, 4-T Stufenheck, 95→97	750	761 o. 861	1034			544			
Lantis, 5-T Schrägheck, 95→97	750	761 o. 861	1032			544			
MPV, 5-T MPV, 89→96	950	762	100			544			
MPV, 5-T MPV, 89→96, mit T-Nutprofil	4700	761 o. 861	4710			544			
MPV, 5-T MPV, 97→99, 00→03, mit Dachreling	757/755	761 o. 861				Inkl		411	Inkl
MPV, 5-T MPV, 00→01, 02→03	950	762	2083			544			
Navajo, 3-T SUV, 91→94, mit T-Nutprofil	4700	761 o. 861	4710			544			
New Familia VAN, 5-T Kombi, 07→ (JPN)	750	769 o. 869	1407			544	A		
Persona, 4-T Stufenheck, 88→93	950	762	112			544			
Pick-up B 2000 Single cab	951	761				527			
Premacy, 5-T MPV, 99→01, 02→04	750	762 o. 862	1159			544			
Premacy, 5-T MPV, 99→01, 02→04, mit Dachreling	757/755	761 o. 861				Inkl			

MAZDA

Protegé, 4-T Stufenheck, 95→97	950	761	243			544			
RX7, 2-T Coupé, 79→85	951	761				527			
RX7, 2-T Coupé, 86→91	950	761	003	477		596			
RX8, 4-T Coupé, 03→		Kein Träger							
Savanna, 2-T Coupé, 79→85	951	761				527			
Scrum, 5-T MPV, 05→, mit normalem Dach (JPN)	951	769				527	B		
Tribute, 5-T SUV, 00→03, 04→	750	762 o. 862	1200			544			
Xedos 6, 4-T Stufenheck, 92→00	950	761	181			544			

MERCEDES BENZ

190 (W201), 4-T Stufenheck, 83→92	750	761 o. 861	1009			544			
200-300 (W123), 78→85, mit normalem Dach	951	762				527			
200-300 (W123), 5-T Kombi, 82→85, mit Dachreling					410	Inkl			
200-500 (W124), 4-T Stufenheck, 85→89, 90→95	750	762 o. 862	1009			544			
200-500 (W124), 5-T Kombi, 85→95	750	762 o. 862	1009			544			
200-500 (W124), 5-T Kombi, 85→89, mit Dachreling					410	Inkl			
207/208, mit Hochdach	420	766		421					
230 CE (W124c), 2-T Coupé, 88→96	960	761	2125			544			
300 CE (W124c), 2-T Coupé, 88→96	960	761	2125			544			
309 D / 310 D	420	766		421		Inkl			
410 / 814	420	766		421		Inkl			
A-klasse (W168), 5-T Schrägheck, 98→00, 01→04	750	761 o. 861	1072			544			
A-klasse (C169), 3/5-T Schrägheck, 05→	753	761 o. 861	3066			Inkl			
B-klasse (W245), 5-T Schrägheck, 05→	753	761 o. 861	3066			Inkl			
C-klasse (W202), 4-T Stufenheck, 93→99	750	762 o. 862	1009			544			
C-klasse (W202), 5-T Kombi, 93→99	750	762 o. 862	1009			544			
C-klasse (W202), 5-T Kombi, 93→99, 00, mit Dachreling oder	775 757/755	761 o. 861 761 o. 861				Inkl Inkl		410	Inkl
C-klasse (W203), 4-T Stufenheck, 00→03, 04→06	750	769 o. 869	1204			544			
C-klasse (W203), 5-T Kombi, 01→03, 04→06, mit Dachreling oder	775 757/755	761 o. 861 761 o. 861				Inkl Inkl		410	Inkl
C-klasse (W204), 4-T Stufenheck, 07→, Fixpunktträger	753	761 o. 861	3049			544			
C-klasse sport coupé, 3-T Coupé, 01→06	750	761 o. 861	1233			544			
C-klasse, 5-T Kombi, 07→, ohne Sonnendach, mit Dachreling oder	775 757/755	769 o. 869 769 o. 869				Inkl Inkl			
CLC, 2-T Coupé, 07→	750	761 o. 861	1504			544	C		
CLK (W208), 2-T Coupé, 97→02	750	761 o. 861	1092			544			
CLK (W209), 2-T Coupé, 02→		Kein Träger							
E-klasse (W124), 5-T Kombi, 85→95, mit Dachreling	757/755	761 o. 861				Inkl		410	Inkl
E-klasse (W210), 4-T Stufenheck, 95→01	750	762 o. 862	1009			544			
E-klasse (W210), 5-T Kombi, 96→02, mit Dachreling oder	775 757/755	761 o. 861 761 o. 861				Inkl Inkl			
E-klasse (W211), 4-T Stufenheck, 02→, Fixpunktträger oder oder	753 753 750	761 o. 861 761 o. 861 769 o. 869	3026 3012 1272			Inkl Inkl 544			
E-klasse (W211), 5-T Kombi, 03→, mit Dachreling oder	775 757/755	769 o. 869 769 o. 869				Inkl Inkl			
G-klasse	952	763				527			
GL, 5-T SUV, 06→, mit Dachreling oder	775 757/755	769 o. 869 769 o. 869				Inkl Inkl		411	Inkl
GLK, 5-T SUV, 08→	775	769 o. 869				Inkl			
MB100, Van, 88→95	420	766		422		Inkl			
M-klasse (W163), 5-T SUV, 98→01, 02→05, mit Dachreling oder	775 757/755	762 o. 862 762 o. 862				Inkl Inkl			
M-klasse (W164), 5-T SUV, 05→, mit Dachreling oder	775 757/755	762 o. 862 769 o. 869				Inkl Inkl			
R-klasse (W251), 5-T Kombi, 06→, Fixpunktträger	753	761 o. 861	3038			Inkl			
S-klasse (W126), 4-T Stufenheck, 86→91	369	762				527			

**MERCEDES BENZ**

S-klasse (W140), 4-T Stufenheck, 91→98	950	762	154			544			
S-klasse, 4-T Stufenheck, 99→05		Kein Träger							
Sprinter, 95→05, mit normalem Dach	952	766				527			
Sprinter, 95→05, mit Hochdach	420	766		421		Inkl			
Sprinter, 4-T Van, 06→, Fixpunktträger	753	763 o. 863	3032			Inkl			
Sprinter, 4-T Van, 06→, mit T-Nutprofil	753	763 o. 863	3062			Inkl			
TN 508, mit Hochdach	420	766		421		Inkl			
V-klasse, 5-T Van, 97→03, mit Dachreling	775	763 o. 863				Inkl			
Vaneo, 5-T MPV, 02→		Kein Träger							
Vaneo, 5-T MPV, 02→, mit Dachreling	757/755	762 o. 862				Inkl		411	Inkl
Viano, 5-T MPV, 03→, mit Dachreling	775	763 o. 863				Inkl			
Vito, 4-T Van, 96→02, 03→, mit T-Nutprofil	4700	763 o. 863	4710			544			
Vito, 4-T MPV, 04→, Fixpunktträger	4610	762 o. 862					J		
Vito, 4-T Van, 04→, Fixpunktträger	753	763 o. 863	3029			Inkl			
Vito, 5-T Van, 96→02, 03→, mit T-Nutprofil	4700	763 o. 863	4710			544			
Vito, 5-T MPV, 97→03, 04→, mit Dachreling	775	763 o. 863				Inkl			

MERCURY

Bobcat, 75→80	951	762				527			
Grand Marquis, 5-T Kombi, 83→91, mit Dachreling (USA)					411	Inkl			
Lynx, 5-T Kombi, 81→87	951	762				527			
Marquis, 79→82	951	762				527			
Milan, 4-T Stufenheck, 06→ (USA)	950	769	2167			544			
Mountaineer, 5-T SUV, 02→, mit Dachreling	775	761 o. 861				Inkl			
Sable, 4-T Stufenheck, 96→99	950	762	262			544			
Sable, 4-T Stufenheck, 00→05	950	761	2087			544			
Sable, 5-T Kombi, 86→95, 96→05, mit T-Nutprofil	4700	761 o. 861	4710			544			
Topaz, 4-T Stufenheck, 84→94	950	760	007			544			
Tracer, 88→90	951	761				527			
Tracer, 4-T Stufenheck, 91→96	950	761	101			544			
Tracer, 4-T Stufenheck, 97→99	950	761	2011			544			
Tracer, 5-T Kombi, 91→99	950	761	144			544			
Villager, 5-T MPV, 93→98, mit T-Nutprofil	4700	761 o. 861	4710			544			
Villager, 5-T MPV, 99→02, mit T-Nutprofil	4700	760 o. 860	4710			544			

MG

ZR, 3-T Schrägheck, 02→	750	761 o. 861	1044			544			
ZR, 5-T Schrägheck, 02→	750	761 o. 861	1044			544			
ZS, 4-T Stufenheck, 02→	750	761 o. 861	1045			544			
ZS, 5-T Schrägheck, 02→	750	761 o. 861	1045			544			
ZT, 4-T Stufenheck, 02→	750	762 o. 862	1154			544			
ZT-T, 5-T Kombi, 02→, mit Dachreling	757/755	761 o. 861				Inkl			

MINI

Cooper, 3-T Schrägheck, 02→05, 06→	750	761 o. 861	1366	777		596	C		
------------------------------------	-----	------------	------	-----	--	-----	---	--	--

MINI

3000 GT, 3-T Coupé, 93→98	950	761	207			544	H		
380, 4-T Stufenheck, 05→ (AU)	750	762 o. 862	1404			544	D		
Airtrek, 5-T SUV, 01→05	750	762 o. 862	1259			544	C		
Canter, 2-T Single cab, 99→		Kein Träger							
Canter, 4-T Double cab, 99→		Kein Träger							
Carisma, 4-T Stufenheck, 97→05	750	761 o. 861	1081			544			
Carisma, 4-T Stufenheck, 97→05, Fixpunktträger	4304	761				Inkl			
Carisma, 5-T Schrägheck, 96→05	750	761 o. 861	1081			544			
Challenger, 5-T SUV, 98→05	750	762 o. 862	1236			544			
Chariot, 84→91	951	761				527			

MITSUBISHI

Chariot Grandis, 3-T MPV, 97→03, mit Dachreling	757/755	761 o. 861					Inkl	410	Inkl
Chariot, 3-T MPV, 92→96	950	762	169				544		
Chariot, 3-T MPV, 92→96, mit Dachreling	757/755	761 o. 861					Inkl	410	Inkl
Chariot, 5-T MPV, 97→03	950	761	2041				544	C	
Colt, 2-T Coupé, 93→95 (USA)	950	761	158				544	D	
Colt, 3-T Schrägheck, 89→91	950	761	074				544		
Colt, 3-T Schrägheck, 92→95	950	761	158				544	D, H	
Colt, 3-T Schrägheck, 96→04	750	761 o. 861	1078	777			596		
Colt, 3-T Schrägheck, 96→03, Fixpunktträger	4304	761					Inkl		
Colt, 3-T Schrägheck, 05→	750	769 o. 869	1358	777			596	C	
Colt, 4-T Stufenheck, 89→91	950	761	075				544		
Colt, 5-T Schrägheck, 04→	750	769 o. 869	1356				544	C	
Delica, 5-T Van, 79→86	951	763					527		
Delica, 5-T Van, 79→86, mit Hochdach	952	763					527		
Delica Starwagon, MPV, 99→06, mit Hochdach oder	953 420	763 763					Inkl 527		
Diamante, 4-T Stufenheck, 90→94	950	762	196				544		
Dingo, 5-T MPV, 99→01	950	761	2041				544	C	
Dingo, 5-T MPV, 99→01, mit Dachreling	757/755	761 o. 861					Inkl		
Dion, 5-T MPV, 00→ (JPN)	950	761	2041				544	C	
Eclipse, 3-T Coupé, 00→05	950	761	2080	477			596	C	
eK Wagon, 5-T MPV, 02→	750	761 o. 861	1275				544	A	
Emeraude, 4-T Stufenheck, 92→95	950	761	196				544	H	
Emeraude, 4-T Stufenheck, 96→	750	761 o. 861	1049				544		
Endeavor, 5-T SUV, 06→, mit Dachreling	775	762 o. 862					Inkl		
Eterna, 4-T Stufenheck, 96→	750	761 o. 861	1049				544		
Euro Sport, 5-T SUV, 98→	950	761	2041				544	C	
Expo LRV, 3-T MPV, 92→97	950	762	169				544		
Expo LRV, 3-T MPV, 92→97, 98, mit Dachreling					410		Inkl		
Expo RVR, 3-T MPV, 92→97	950	762	169				544		
Expo RVR, 3-T MPV, 92→97, mit Dachreling					410		Inkl		
Galant, 4-T Stufenheck, 88→92, 93→96, Fixpunktträger	4304	760					Inkl		
Galant, 4-T Stufenheck, 97→05	750	761 o. 861	1049				544		
Galant, 4-T Stufenheck, 96→05 (JPN)	950	761	2041				544	C	
Galant, 4-T Stufenheck, 99→03 (USA)	950	761	2059				544	D, H	
Galant, 4-T Stufenheck, 04→ (USA)	950	762	2151				544		
Galant, 5-T Kombi, 97→02, mit Dachreling oder	775 757/755	760 o. 860 760 o. 860					Inkl Inkl	410	Inkl
Galant, 5-T Schrägheck, 88→92	951	761					527		
Galant, 5-T Schrägheck, 88→92, 93→96, Fixpunktträger	4304	760					Inkl		
Galloper, 3-T SUV, 99→03	952	763					527		
Galloper, 5-T SUV, 99→03	952	763					527		
Grandis, 5-T Van, 03→	750	762 o. 862	1333				544	D	
Grandis, 5-T Van, 03→, mit Dachreling	757/755	761 o. 861					Inkl		
Grandis, 5-T Kombi, 04→ (EUR)	750	762 o. 862	1333				544	D	
GTO, 3-T Coupé, 93→98	950	761	207				544		
L 200 (KB4T), 2-T Crew cab, 05→	750	769 o. 869	1401				544	C	
L 200 (KB4T), 4-T Double cab, 05→	750	769 o. 869	1400				544	C	
L 200, 95→	951	762					527		
L 200, 2-T Crew cab, 98→05	750	762 o. 862	1116				544		
L 200, 2-T Single cab, 98→05	750	762 o. 862	1116				544	A, L	
L 200, 4-T Double cab, 96→98 (USA)	950	762	287				544		
L 200, 4-T Double cab, 98→99	750	762 o. 862	1116				544		
L 200, 4-T Double cab, 00→05	750	769 o. 869	1236				544		
L 300, 5-T Van, 81→02	952	762					527		



MITSUBISHI

L 300, 5-T Van, 81→02, mit Hochdach oder	953 420	763 763				527 Inkl			
Lancer Cedia, 4-T Stufenheck, 00→03	750	762 o. 862	1239			544	D		
Lancer Cedia, 5-T Kombi, 00→03	950	761	2041			544	C		
Lancer EVO VII, 4-T Stufenheck, 00→03	750	762 o. 862	1239			544	D		
Lancer, 4-T Stufenheck, 89→92	950	761	075			544			
Lancer, 4-T Stufenheck, 93→95	950	761	186			544			
Lancer, 4-T Stufenheck, 96→99	750	761 o. 861	1079			544			
Lancer, 4-T Stufenheck, 96→03, Fixpunktträger	4304	761				Inkl			
Lancer, 4-T Stufenheck, 00→03, 04→06	750	769 o. 869	1239			544	D		
Lancer 4-T Stufenheck, 07→	753	761 o. 861	3071			Inkl			
Lancer 4-T Stufenheck, 08→, ohne Fixpunkte	750	769 o. 869	1477			544	C		
Lancer, 5-T Kombi, 93→96	950	761	186			544			
Lancer, 5-T Kombi, 93→96, mit Dachreling	757/755	760 o. 860				Inkl		410	Inkl
Lancer, 5-T Kombi, 00→03, 04→	750	769 o. 869	1239			544	D		
Legnum, 4-T Stufenheck, 97→05	950	761	2041			544	C		
Legnum, 5-T Kombi, 97→05, mit Dachreling	757/755	760 o. 860				Inkl		410	Inkl
Libero, 5-T Kombi, 99→05, mit Dachreling	757/755	761 o. 861				Inkl			
Magna, 4-T Stufenheck, 95→04	950	762	207			544			
Maven, 5-T MPV, 05→	750	762 o. 862	1421			544			
Minica, 84→88	951	761				527			
Mirage C24, 3-T Schrägheck, 88→91	950	761	074			544			
Mirage C41, 4-T Stufenheck, 88→91	950	761	075			544			
Mirage, 3-T Schrägheck, 92→96	950	761	158			544	D		
Mirage, 4-T Stufenheck, 92→96	950	761	158			544	D		
Montero Sport, 5-T SUV, 96→97, 98→, mit T-Nutprofil	4700	761 o. 861	4710			544			
Montero Sport, 5-T SUV, 98→05	950	761	2041			544	C		
Montero, 3-T SUV, 99→06	750	762 o. 862	1183	777		596			
Montero, 3-T SUV, 99→06, mit Dachreling	757/755	762 o. 862				Inkl			
Montero, 5-T SUV, 99→06	750	762 o. 862	1182			544			
Montero, 5-T SUV, 99→06, mit Dachreling	757/755	762 o. 862				Inkl			
Nimbus, 5-T MPV, 98→	950	762	169			544			
Nimbus, 5-T MPV, 98→, mit Dachreling	757/755	761 o. 861				Inkl			
Outlander (Mk II), 5-T SUV, 05→	750	762 o. 862	1409			544	C		
Outlander (Mk II), 5-T SUV, 05→, mit Dachreling oder	775 757/755	769 o. 869 769 o. 869				Inkl Inkl		411	Inkl
Outlander, 5-T SUV, 03→06 (USA)	950	761	2041			544	C		
Outlander, 5-T SUV, 03→05, mit Dachreling	775	761 o. 861				Inkl			
Pajero 4x4 SUV	952	762				527			
Pajero IO, 3-T SUV, 99→	750	762 o. 862	1173	777		596			
Pajero IO, 5-T SUV, 99→	750	762 o. 862	1173			544			
Pajero LWB, 5-T SUV, 91→98, mit Dachreling					411	Inkl			
Pajero Pinin, 5-T SUV, 00→06, mit Dachreling oder	775 757/755	761 o. 861 761 o. 861				Inkl Inkl		411	Inkl
Pajero Sport, 5-T SUV, 96→97, 98→, mit T-Nutprofil	4700	761 o. 861	4710			544			
Pajero Sport, 5-T SUV, 98→06	750	762 o. 862	1236			544			
Pajero Sport, 5-T SUV, 98→06, mit Dachreling	757/755	761 o. 861				Inkl		411	Inkl
Pajero, 3-T SUV, 91→98	950	762	163			544	C		
Pajero, 3-T SUV, 91→98, 99→04, mit Dachreling					411	Inkl			
Pajero, 3-T SUV, 91→98, mit Dachreling oder	775 757/755	761 o. 861 761 o. 861				Inkl Inkl			
Pajero, 3-T SUV, 99→06	750	762 o. 862	1183	777		596			
Pajero, 3-T SUV, 99→04, 05→06, 07→, mit Dachreling oder	775 757/755	769 o. 869 769 o. 869				Inkl Inkl			
Pajero, 5-T SUV, 91→98	952	763				527			

MITSUBISHI

Pajero, 5-T SUV, 91→98, mit Dachreling oder	775 757/755	761 o. 861 761 o. 861				Inkl Inkl			
Pajero, 5-T SUV, 99→06	750	762 o. 862	1182			544			
Pajero, 5-T SUV, 99→04, 05→06, 07→, mit Dachreling oder	775 757/755	769 o. 869 769 o. 869				Inkl Inkl			
Pajero, 5-T SUV, 05→06, mit Dachreling					411	Inkl			
Pinin, 3-T SUV, 99→05, mit Dachreling	757/755	761 o. 861				Inkl		411	Inkl
Pinin, 3-T SUV, 00→05	750	762 o. 862	1173	777		596			
Pinin, 5-T SUV, 00→05	750	762 o. 862	1173			544			
Precis, 3-T Schrägheck, 87→89	950	761	003	477		596			
Precis, 4-T Stufenheck, 87→89	950	761	003			544			
Precis, 5-T Schrägheck, 87→89	950	761	003			544			
RVR, 5-T MPV, 92→97, mit Dachreling	757/755	761 o. 861				Inkl			
RVR, 5-T MPV, 98→02	950	761	2041			544	C		
Sigma, 4-T Stufenheck, 91→94	950	762	196			544			
Sigma, 5-T Kombi, 93→96	950	762	196			544			
Sigma, 5-T Kombi, 93→96, mit Dachreling	757/755	760 o. 860				Inkl		410	Inkl
Space Runner, 5-T MPV, 92→98	950	762	169			544			
Space Runner, 5-T MPV, 92→, mit Dachreling	757/755	761 o. 861				Inkl		410	Inkl
Space Runner, 5-T MPV, 99→	950	761	2041			544	C		
Space Star, 5-T MPV, 98→01, 02→05	750	761 o. 861	1097			544			
Space Star, 5-T MPV, 98→01, 02→05, mit Dachreling oder	775 757/755	761 o. 861 760 o. 860				Inkl Inkl		410	Inkl
Space Wagon, 3-T MPV, 84→98, 99→03, 04→, mit Dachreling	757/755	761 o. 861				Inkl		410	Inkl
Space Wagon, 3-T MPV, 92→98	950	762	169			544			
Space Wagon, 3-T MPV, 99→03	950	761	2041			544	C		
Space Wagon, 3-T MPV, 99→03, 04→, mit Dachreling	775	761 o. 861				Inkl			
Space Wagon, 5-T MPV, 83	951	763				527			
Space Wagon, 5-T MPV, 84→91	951	761				527			
Starion, 2-T Coupé, 87→90	950	761	003			544			
Triton (KB4T), 2-T Crew cab, 05→	750	769 o. 869	1401			544	C		
Triton (KB4T), 4-T Double cab, 05→	750	769 o. 869	1400			544	C		
Triton, 2-T Crew cab, 98→05	750	762 o. 862	1116			544			
Triton, 2-T Single cab, 98→05	750	762 o. 862	1116			544	A, L		
Triton, 4-T Double cab, 98→99	750	762 o. 862	1116			544			
Vally Cristal oder	953 420	763 763				527 Inkl			
Vista, mit Dachreling					410	Inkl			

NISSAN

200 SX, 2-T Coupé, 95→98 (USA)	950	761	253	477		596	C		
300 ZX (Z31), 2-T Coupé, 84→89	950	761	009	477		596			
AD, 5-T Kombi, 07→ (JPN)	750	769 o. 869	1407			544	A		
AD, 5-T Van, 00→06	750	760 o. 860	1164			544	C		
Almera Tino, 5-T MPV, 99→01	750	761 o. 861	1031			544			
Almera Tino, 5-T MPV, 02→06	750	761 o. 861	1295			544	D		
Almera, 3-T Schrägheck, 95→99	750	761 o. 861	1030	777		596	C		
Almera, 3-T Schrägheck, 00→03	750	761 o. 861	1197	777		596	C		
Almera, 4-T Stufenheck, 95→99	750	761 o. 861	1030			544	C		
Almera, 4-T Stufenheck, 00→03	750	761 o. 861	1197			544	C		
Almera, 5-T Kombi, 99→03, mit Dachreling	757/755	761 o. 861				Inkl			
Almera, 5-T Schrägheck, 95→99	750	761 o. 861	1030			544	C		
Almera, 5-T Schrägheck, 00→03	750	761 o. 861	1197			544	C		
Altima, 4-T Stufenheck, 93→97	950	761	200			544			
Altima, 4-T Stufenheck, 98→01	950	761	2049			544	H		
Altima, 4-T Stufenheck, 02→05, 06→	950	761	2101			544			
Avenir (W10), 5-T Kombi, 91→95, mit Dachreling					410	Inkl			












NISSAN

Avenir, 5-T Kombi, 96→05, mit Dachreling (JPN)					411	Inkl			
Bluebird (WU11), 5-T Kombi, 84→90, mit Dachreling					410	Inkl			
Bluebird Sylphy, 4-T Stufenheck, 00→	750	761 o. 861	1197			544	C		
Bluebird, 4-T Stufenheck, 91→96 (ASIA)	950	761	200			544			
Bluebird, 4-T Stufenheck, 96→ (ASIA)	750	761 o. 861	1023			544			
Cedric, 4-T Stufenheck, 79→83	368	762				527			
Cedric, 4-T Stufenheck, 84→92	950	762	009			544			
Cefiro, 4-T Stufenheck, 88→94	950	761	003			544			
Cefiro, 4-T Stufenheck, 95→99	950	761	246			544			
Cefiro, 4-T Stufenheck, 99→03	750	761 o. 861	1157			544			
Cefiro, 5-T Kombi, 97→03, mit Dachreling oder	757/755	762 o. 862			411	Inkl Inkl			
Cherry, 82	951	761				527			
Cube Cubic, 5-T MPV, 03→	750	763 o. 863	1336			544	A		
Cube, 5-T MPV, 98→01	750	761 o. 861	1124			544	C		
Cube, 5-T MPV, 02→	750	763 o. 863	1336			544	A		
Double Cab, 4-T Double cab, 89→98	950	762	060			544			
Elgrand, 5-T MPV, 02→	750	762 o. 862	1282			544	C		
Frontier, 4-T Double cab, 99→03, 04→	950	761	060			544			
Frontier, 2-T Crew cab, 98→03, 04→	950	761	060	477		596			
Frontier, 2-T Single cab, 99→03, 04→	950	762	060			544			
Fuga, 4-T Stufenheck, 04→ (ASIA)	950	769	2177			596			
Gloria, 4-T Stufenheck, 84→92	950	762	009			544			
Homy Elgrand, 5-T MPV, 97→01	750	762 o. 862	1090			544			
Homy, 5-T Van, 96	952	763				527			
Interstar, 4-T Van, 02→, Fixpunktträger	753	763 o. 863	3045			Inkl			
Interstar, 5-T Van, 02→, mit normalem Dach, mit Hochdach	960	765	2122			544			
Interstar, 5-T Van, 02→, Fixpunktträger	753	763 o. 863	3045			Inkl			
King Cab, 2-T Crew cab, 86→97, 98→01, 02→05	750	762 o. 862	1086			544	A		
King Cab, 2-T Single cab, 86→97	950	762	060	477		596	H		
King Cab, 2-T Single cab, 86→97, 98→01, 02→05	750	762 o. 862	1086			544	A, L		
King Cab, 2-T Single cab, 05→	750	762 o. 862	1408			544	A, L		
King Cab, 4-T Crew Cab, 05→	750	762 o. 862	1408			544			
King Cab, 4-T Double cab, 89→97, 98→01, 02→05	750	762 o. 862	1086			544			
King Cab, 4-T Double cab, 05→	750	762 o. 862	1430			544			
King Van, mit Hochdach	420	763		422		Inkl			
Kubistar, 5-T Van, 04→, Fixpunktträger oder	753 960	760 o. 860 760	3021 2126			Inkl 544	H H		
Lafesta, 5-T MPV, 04→ (JPN)	750	762 o. 862	1375			544	C		
Lafesta, 5-T MPV, 04→, mit Dachreling (JPN)	757/755	769 o. 869				Inkl			
Laurel (C32), 4-T Stufenheck, 85→88	369	760				527			
Laurel (C33), 4-T Stufenheck, 89→92	950	762	112			544			
Leopard, 2-T Coupé, 84→91	950	761	009			544			
Livina, 5-T MPV, 07→	750	769 o. 869	1399			544	B		
Grand Livina, 5-T MPV 07→ (ASIA)	750	769 o. 869	1474			544	B		
Lucino, 3-T Schrägheck, 95→00	750	761 o. 861	1030			544	C		
Lucino, 4-T Stufenheck, 95→00	750	761 o. 861	1030			544	C		
Lucino, 5-T Schrägheck, 95→00	750	761 o. 861	1030			544	C		
March, 3-T Schrägheck, 93→02, mit ausstellbaren Heckseitenfenster	750	760 o. 860	1108			544			
March, 3-T Schrägheck, 03→	750	761 o. 861	1300	777		596	D		
March, 5-T Schrägheck, 93→02	750	760 o. 860	1108			544			
March, 5-T Schrägheck, 03→	750	761 o. 861	1300			544	D		
Maxima, 4-T Stufenheck, 89→94	950	761	075			544			
Maxima, 4-T Stufenheck, 95→99	750	761 o. 861	1435			544			
Maxima, 4-T Stufenheck, 00→03	750	761 o. 861	1157			544			
Maxima, 4-T Stufenheck, 04→ (USA)	950	762	2136			544			

NISSAN

Micra (K10), 3-T Schrägheck, 83→92	950	761	010			544			
Micra (K11), 3-T Schrägheck, 93→99, 00→02, mit ausstellbaren Heckseitenfenster	750	760 o. 860	1108			544			
Micra (K11), 5-T Schrägheck, 93→99, 00→02	750	760 o. 860	1108			544			
Micra (K12), 3-T Schrägheck, 03→	750	761 o. 861	1300	777		596	D		
Micra (K12), 5-T Schrägheck, 03→	750	761 o. 861	1300			544	D		
Mistral, 3-T Schrägheck, 93→02, 03→	750	761 o. 861	1109	777		596			
Mistral, 5-T Schrägheck, 93→02, 03→	750	761 o. 861	1109			544			
Murano, 5-T SUV, 03→, mit Dachreling	757/755	769 o. 869				Inkl			
Murano, 5-T SUV, 05→	750	762 o. 862	1397			544	E		
Navara, 4-T Double cab, 04→, mit Dachreling	775	761 o. 861				Inkl			
Navara, 4-T Double cab, 05→	750	762 o. 862	1430			544			
Note, 5-T Schrägheck, 05→	750	769 o. 869	1399			544	B		
Otti, 5-T MPV, 05→ (JPN)	750	761 o. 861	1275			544	A		
PAO, 3-T Kombi, 89→, mit Dachreling					410	Inkl			
Pathfinder (R50), 3-T SUV, 97→00, 01→04, mit T-Nutprofil	4700	761 o. 861	4710			544			
Pathfinder (R50), 5-T SUV, 97→00, 01→04 (USA)	950	761	2019			544	C		
Pathfinder (R50), 5-T SUV, 97→00, 01→04, mit T-Nutprofil	4700	761 o. 861	4710			544			
Pathfinder (R51), 5-T SUV, 05→, mit Dachreling	775	761 o. 861				Inkl			
Pathfinder (WD21), 3-T SUV, 88→96	750	762 o. 862	1086	777		596			
Pathfinder (WD21), 3-T SUV, 88→96, mit Dachreling	757/755	761 o. 861				Inkl		411	Inkl
Pathfinder (WD21), 3-T SUV, 88→96, mit T-Nutprofil	4700	761 o. 861	4710			544			
Pathfinder (WD21), 5-T SUV, 88→96	750	762 o. 862	1086			544			
Pathfinder (WD21), 5-T SUV, 88→96, mit Dachreling	757/755	761 o. 861				Inkl		411	Inkl
Pathfinder (WD21), 5-T SUV, 88→96, mit T-Nutprofil	4700	761 o. 861	4710			544			
Pathfinder, 5-T SUV, 05→	750	762 o. 862	1430			544			
Pathfinder, 5-T SUV, 06→, mit Dachreling	775	761 o. 861				Inkl			
Patrol 160, 5-T SUV, 81→87	952	763				527			
Patrol GR, 5-T SUV, 88→97	952	763				527			
Patrol GR, 5-T SUV, 98→04, 05→	369	763				527			
Patrol GR, 5-T SUV, 98→04, 05→, mit Dachreling	755	762 o. 862				Inkl			
Pickup SE, 4-T, 03→		Kein Träger							
Prairie (M10), 5-T MPV, 84→88	950	761	003			544			
Prairie (M10), 5-T MPV, 84→88, mit Dachreling					410	Inkl			
Presage, 5-T MPV, 98→02, 03→, mit Dachreling	757/755	761 o. 861				Inkl		411	Inkl
Presage, 5-T MPV, 03→	750	762 o. 862	1339			544	C		
Primastar, 4-T Van, 02→06, 07→, Fixpunktträger, mit Hochdach	753	762 o. 862	3046			Inkl			
Primastar, 4-T Van, 02→06, 07→, Fixpunktträger	753	763 o. 863	3046			Inkl			
Primastar, 5-T Van, 02→06, 07-, Fixpunktträger, mit Hochdach	753	762 o. 862	3046			Inkl			
Primastar, 5-T Van, 02→06, 07-, Fixpunktträger	753	763 o. 863	3046			Inkl			
Primera (P10), 4-T Stufenheck, 91→96	750	761 o. 861	1010			544			
Primera (P10), 5-T Schrägheck, 91→96	750	761 o. 861	1010			544			
Primera (P11), 4-T Stufenheck, 97→01	750	761 o. 861	1023			544			
Primera (P11), 5-T Schrägheck, 97→01	750	761 o. 861	1023			544			
Primera (P12), 4-T Stufenheck, 02→	750	761 o. 861	1258			544			
Primera (P12), 5-T Schrägheck, 02→	750	761 o. 861	1258			544			
Primera (W10), 5-T Kombi, 91→97, mit Dachreling	757/755	761 o. 861				Inkl		410	Inkl
Primera (W11), 5-T Kombi, 98→01		Kein Träger							
Primera (W11), 5-T Kombi, 98→01, mit Dachreling oder	775 757/755	761 o. 861 761 o. 861				Inkl Inkl		411	Inkl
Primera (W12), 5-T Kombi, 02→	750	761 o. 861	1258			544			
Primera (W12), 5-T Kombi, 02→07, Fixpunktträger	753	760 o. 860	3014			Inkl			
Primera (W12), 5-T Kombi, 02→07, mit Dachreling	757/755	761 o. 861				Inkl		411	Inkl
Primera Camino, 5-T Kombi, 98→01, 02→, mit Dachreling					411	Inkl			
Pulsar (N14), 4-T Stufenheck, 91→94	950	760	131			544			
Pulsar (N14), 5-T Schrägheck, 91→94	950	760	131			544			
Pulsar, 2-T Coupé, 87→90	950	761	067			544			

									
NISSAN									
Pulsar, 3-T Schrägheck, 95→00	750	761 o. 861	1030	777		596	C		
Pulsar, 4-T Stufenheck, 95→00	750	761 o. 861	1030			544	C		
Pulsar, 5-T Schrägheck, 95→00	750	761 o. 861	1030			544	C		
Qashqai, 5-T SUV, 07→	750	762 o. 862	1454			544	D		
Qashqai+2 , 5-T SUV, 08→	757/755	769 o. 869				Inkl			
Quest, 5-T MPV, 93→98, 99→02, mit T-Nutprofil	4700	761 o. 861	4710			544			
R'Nessa, 5-T Kombi, 98→, mit Dachreling	757/755	762 o. 862				Inkl			
Rasheen, 5-T SUV, 99→, mit Dachreling	757/755	763 o. 863				Inkl		411	Inkl
Regulus, 5-T SUV, 97→03	950	761	2019			544	C		
Safari 160 SUV, 81→87	952	763				527			
Sentra (N14), 4-T Stufenheck, 91→94	950	760	131			544			
Sentra (N14), 5-T Schrägheck, 91→94	950	760	131			544			
Sentra, 3-T Schrägheck, 95→00	750	761 o. 861	1030	777		596	C		
Sentra, 4-T Stufenheck, 95→99	750	761 o. 861	1030			544	C		
Sentra, 4-T Stufenheck, 00→06 (USA)	950	760	2092			544			
Sentra, 5-T Schrägheck, 95→00	750	761 o. 861	1030			544	C		
Serena Cargo, 96→	952	763				527			
Serena, 4-T MPV, 92→99, 00	950	761	180			544	A		
Serena, 5-T MPV, 99→05 (JPN)	750	762 o. 862	1179			544	C		
Serena, 5-T MPV, 00, mit Hochdach	750	761 o. 861	1214			544	C		
Serena, 5-T MPV, 05→	750	762 o. 862	1390			544	C		
Short Cab, 2-T Single cab, 86→98	950	762	060			544			
Skyline HT, 4-T Stufenheck, 86→88	950	761	009			544			
Stagea, 5-T Kombi, 97→01, mit Dachreling	757/755	763 o. 863				Inkl			
Stanza (U11), 85→89	369	760				527			
Stanza, 5-T Kombi, 84→88	950	761	003			544			
Sunny (B11), (N13), 86→90	369	760				527			
Sunny (N14), 2-T Stufenheck, 91→94	950	760	131			544			
Sunny (N14), 3-T Schrägheck, 91→94	750	761 o. 861	1010			544			
Sunny (N14), 4-T Stufenheck, 91→94	750	760 o. 860	1010			544			
Sunny (N14), 5-T Schrägheck, 91→94	750	760 o. 860	1010			544			
Sunny (Y10), 5-T Kombi, 91→96, mit Dachreling	757/755	760 o. 860				Inkl		410	Inkl
Sunny, 3-T Schrägheck, 95→98	750	761 o. 861	1030			544	C		
Sunny, 4-T Stufenheck, 95→98	750	761 o. 861	1030			544	C		
Sunny, 4-T Stufenheck, 99→	750	760 o. 860	1023			544			
Sunny, 4-T Stufenheck, 00→ (JPN)	950	760	2092			544			
Sunny, 5-T Schrägheck, 95→98	750	761 o. 861	1030			544	C		
Terrano (WD21), 3-T SUV, 86→96	750	762 o. 862	1086	777		596			
Terrano (WD21), 3-T SUV, 86→96, mit Dachreling	757/755	761 o. 861				Inkl		411	Inkl
Terrano (WD21), 5-T SUV, 86→96	750	762 o. 862	1086			544			
Terrano (WD21), 5-T SUV, 86→96, mit Dachreling	757/755	761 o. 861				Inkl		411	Inkl
Terrano II (R20), 3-T SUV, 93→02, 03→	750	761 o. 861	1109	777		596			
Terrano II (R20), 3-T SUV, 93→02, 03→, mit Dachreling	757/755	761 o. 861				Inkl		410	Inkl
Terrano II (R20), 5-T SUV, 93→02, 03→	750	761 o. 861	1109			544			
Terrano II (R20), 5-T SUV, 93→02, 03→, mit Dachreling	757/755	761 o. 861				Inkl		410	Inkl
Terrano, 3-T SUV, 97→03 (ASIA)	950	761	2019			544	C		
Terrano, 5-T SUV, 97→03 (ASIA)	950	761	2019			544	C		
Tiida Latio, 4-T Stufenheck, 04→ (JPN)	750	769 o. 869	1386			544	B		
Tiida, 5-T Schrägheck, 05→ (JPN)	750	769 o. 869	1376			544	B		
Trade	420	766		423		Inkl			
Urvan, 5-T Van, 81→96	952	765				527			
Urvan, 5-T Van, 81→96, mit Hochdach	420	763		423		Inkl			
Vanette, MPV, 91→97	953	763				527			
oder	420	763				Inkl			
Versa, 5-T Schrägheck, 07→ (USA)	950	769	2183			544			
Wingroad, 5-T Kombi, 06→ (JPN)	750	769 o. 869	1407			544	A		

NISSAN

X-trail Sport, 5-T SUV, 04→06		Kein Träger							
X-trail, 5-T SUV, 01→06, Fixpunktträger	753	769 o. 869	3063				Inkl		
X-trail, 5-T SUV, 04→06, mit Dachreling	775	761 o. 861					Inkl		
X-trail, 5-T SUV, 07→, Fixpunktträger	753	761 o. 861	3059				Inkl		

OLDSMOBILE

98 Regency, 4-T Stufenheck, 85→90	950	763	008				544		
98 Regency, 4-T Stufenheck, 91→97	950	762	151				544		
Achieva, 2-T Stufenheck, 92→97	950	761	177	477			596		
Achieva, 4-T Stufenheck, 92→97	950	761	177				544		
Alero, 2-T Coupé, 99→04	950	761	2057				544	H	
Brougham	951	762					527		
Custom Cruiser, 5-T Kombi, 91→92, mit T-Nutprofil	4700	761 o. 861	4710				544		
Cutlass Ciera, 4-T Stufenheck, 82→96	950	761	009				544		
Cutlass Cruiser, 5-T Kombi, 83→94	950	762	009				544		
Cutlass Cruiser, 5-T Kombi, 83→94, mit Dachreling (USA)					411		Inkl		
Cutlass Supreme, 78→87	951	762					527		
Cutlass Supreme, 2-T Stufenheck, 88→96	950	762	082	477			596		
Cutlass, 4-T Stufenheck, 97→99 (USA)	950	761	2015				544		
Delta, 77→85	951	763					527		
Delta 88 Royale, 2-T Stufenheck, 86→91	950	763	009				544		
Delta 88 Royale, 4-T Stufenheck, 86→91	950	763	009				544		
Delta 88 Royale, 4-T Stufenheck, 92→04	950	762	151				544		
Delta 88, 2-T Stufenheck, 86→91	950	763	009				544		
Delta 88, 4-T Stufenheck, 86→91	950	763	009				544		
Firenza, 4-T Stufenheck, 82→88	951	763					527		
Firenza, 5-T Kombi, 82→88	951	763					527		
Olds 98, 77→84	951	763					527		
Omega, 80→84	951	762					527		
Regency, 84	951	763					527		
Silhouette, 5-T Van, 90→96	950	763	141				544	D	
Silhouette, 5-T Van, 90→96, mit T-Nutprofil	4700	761 o. 861	4710				544		

OPEL

Agila, 5-T MPV, 00→07	750	761 o. 861	1167				544	C	
Agila, 5-T MPV, 00→07, mit Dachreling	757/755	761 o. 861					Inkl		
Antara, 5-T SUV, 07→, mit Dachreling	775	761 o. 861					Inkl		
oder	757/755	761 o. 861					Inkl		
Ascona A, 70→75	951	761					527		
Ascona B, 76→81	951	761					527		
Ascona C, 82→88	951	761					527		
Astra Delvan, 3-T Van, 98→, Fixpunktträger	4304	760					Inkl		
Astra GTC, 3-T Schrägheck, 05→, Fixpunktträger	751	760 o. 860	3025				Inkl		
oder	751	760 o. 860	3010				Inkl		
Astra, 3-T Coupé, 00→05, Fixpunktträger	4304	761					Inkl		
Astra, 3-T Schrägheck, 92→97, 98→04, Fixpunktträger	4304	760					Inkl		
Astra, 4-T Stufenheck, 92→97, 98→03, Fixpunktträger	4304	760					Inkl		
Astra, 5-T Kombi, 92→97, 98→03, Fixpunktträger	4304	760					Inkl		
Astra, 5-T Kombi, 92→97, 98→03, mit Dachreling	775	761 o. 861					Inkl		
Astra, 5-T Kombi, 92→97, mit Dachreling	757/755	760 o. 860					Inkl		410 Inkl
Astra, 5-T Kombi, 98→03, mit Dachreling	757/755	761 o. 861					Inkl		411 Inkl
Astra, 5-T Kombi, 04→06, mit Dachreling	4900	761 o. 861	4912				Inkl		
Astra, 5-T Kombi, 07→, mit Dachreling	4903	761 o. 861	4919				Inkl		
Astra, 5-T Schrägheck, 92→97, 98→03, Fixpunktträger	4304	760					Inkl		
Astra, 5-T Schrägheck, 04→, Fixpunktträger	751	760 o. 860	3025				Inkl		
oder					4654				
Calibra, 3-T Coupé, 90→97, Fixpunktträger	4304	760					Inkl		



OPEL

Combo Tour, 4-T Van, 02→, Fixpunktträger oder	753 751	761 o. 861 761 o. 861	3006 3006			Inkl Inkl			
Combo Tour, 5-T Van, 02→, Fixpunktträger oder	753 751	761 o. 861 761 o. 861	3006 3006			Inkl Inkl			
Combo, 3-T Van, 02→, Fixpunktträger oder	753 751	761 o. 861 761 o. 861	3006 3006			Inkl Inkl			
Combo, 4-T Van, 02→, Fixpunktträger oder	753 751	761 o. 861 761 o. 861	3006 3006			Inkl Inkl			
Combo, 4-T Van, 02→	960	762	2123			544			
Combo, 5-T Van, 02→, Fixpunktträger oder	753 751	761 o. 861 761 o. 861	3006 3006			Inkl Inkl			
Commodore, 79→83	951	761				527			
Corsa A, 2-T Stufenheck, 80→92	951	761				527			
Corsa A, 3-T Coupé, 80→92	951	761				527			
Corsa A, 4-T Stufenheck, 80→92	951	761				527			
Corsa B, 3-T Schrägheck, 93→00, Fixpunktträger	4304	760				Inkl			
Corsa B, 5-T Schrägheck, 93→00, Fixpunktträger	4304	760				Inkl			
Corsa C, 3-T Schrägheck, 01→03, 04→, Fixpunktträger	4304	760				Inkl			
Corsa C, 5-T Schrägheck, 01→03, 04→, Fixpunktträger	4304	760				Inkl			
Corsa D, 3-T Schrägheck, 06→, Fixpunktträger	753	760 o. 860	3006			Inkl			
Corsa D, 5-T Schrägheck, 06→ Fixpunktträger oder	753 751	760 o. 860 760 o. 860	3006 3006			Inkl Inkl			
Corsa Combo, 4-T Van, 94→01	951	762		542		527			
Frontera Sport, SUV, 92→04, mit Hardtop		Kein Träger							
Frontera Sport, 3-T SUV, 92→04	950	762	240	477		596	H		
Frontera Sport, 3-T SUV, 92→98, 99→04, mit Dachreling	757/755	761 o. 861				Inkl		411	Inkl
Frontera, 5-T SUV, 92→98, 99→04, mit Dachreling	757/755	761 o. 861				Inkl		410	Inkl
Kadett, 2-T Coupé, 78→84	951	761				527			
Kadett, 3-T Schrägheck, 85→91, Fixpunktträger	4304	760				Inkl			
Kadett, 4-T Stufenheck, 85→91, Fixpunktträger	4304	760				Inkl			
Kadett, 5-T Kombi, 85→91, Fixpunktträger	4304	760				Inkl			
Kadett, 5-T Kombi, 85→91, mit Dachreling	757/755	760 o. 860				Inkl		410	Inkl
Kadett, 5-T Schrägheck, 78→84	951	761				527			
Kadett, 5-T Schrägheck, 85→91, Fixpunktträger	4304	760				Inkl			
Manta, 2-T Coupé, 76→88	951	761				527			
Meriva, 5-T MPV, 03→, Fixpunktträger oder oder	753 751 750	761 o. 861 761 o. 861 762 o. 862	3006 3006 1301			Inkl Inkl 544	D		
Monterey, 3-T SUV, 93→	750	762 o. 862	1091	777		596			
Monterey, 3-T SUV, 93→, mit Dachreling	757/755	762 o. 862				Inkl		411	Inkl
Monterey, 5-T SUV, 93→	750	762 o. 862	1091			544			
Monterey, 5-T SUV, 93→, mit Dachreling	757/755	762 o. 862				Inkl		411	Inkl
Monza, 78→86	951	761				527			
Movano (L3H1), 4-T Double cab, 01→	950	766	2095			544			
Movano, 4-T Van, 98→, Fixpunktträger	753	763 o. 863	3045			Inkl			
Movano, 4-T Van, 99→03, 04→, Fixpunktträger	753	763 o. 863	3045			Inkl			
Movano, 5-T Van, 98→	960	763	2126			544			
Movano, 5-T Van, 98→03, 05→, Fixpunktträger	753	763 o. 863	3045			Inkl			
Movano, 5-T Van, 04→, Fixpunktträger	753	763 o. 863	3045			Inkl			
Omega, 4-T Stufenheck, 86→93, 94→03	951	761				527			
Omega, 5-T Kombi, 86→93	951	761				527			
Omega, 5-T Kombi, 86→93, 94→, mit Dachreling					410	Inkl			
Omega, 5-T Kombi, 86→93, 94→03, mit Dachreling	757/755	761 o. 861				Inkl			
Omega, 5-T Kombi, 94→03, mit Dachreling	775	761 o. 861				Inkl			
Rekord E, 78→86	951	761				527			
Senator, 4-T Stufenheck, 83→92	951	761				527			
Signum, 5-T Kombi, 03→, Fixpunktträger oder oder	753 751 750	761 o. 861 761 o. 861 762 o. 862	3006 3006 1285			Inkl Inkl 544	D		

OPEL

Signum, 5-T Kombi, 03→, mit Dachreling	4900	769 o. 869	4912				Inkl		
Sintra, 4-T MPV, 96→99, mit einer Schiebetür, mit Dachreling	757/755	761 o. 861					Inkl	411	Inkl
Sintra, 4-T MPV, 98→, mit einer Schiebetür	950	762	2016				544		
Sintra, 5-T MPV, 96→99, mit beidseitigen Schiebetüren, mit Dachreling	757/755	761 o. 861					Inkl		
Sintra, 5-T MPV, 96→99, mit Dachreling, mit beidseitigen Schiebetüren					411		Inkl		
Sintra, 5-T MPV, 98→, mit beidseitigen Schiebetüren	950	762	2016				544		
Tigra, 3-T Coupé, 94→00, Fixpunktträger	4304	760					Inkl		
Vectra GTS, 5-T Schrägheck, 02→, Fixpunktträger oder oder	753 751 750	761 o. 861 760 o. 860 762 o. 862	3006 3006 1285				Inkl Inkl 544	D	
Vectra, 4-T Stufenheck, 89→95, 96→01 oder	750 4604	761 o. 861 760 o. 860	1003				544 Inkl	J	
Vectra, 4-T Stufenheck, 02→, Fixpunktträger oder oder	753 751 750	761 o. 861 760 o. 860 762 o. 862	3006 3006 1285				Inkl Inkl 544	D	
Vectra, 5-T Kombi, 96→02, mit Dachreling	757/755	760 o. 860					Inkl	410	Inkl
Vectra, 5-T Kombi, 03→, Fixpunktträger	753	761 o. 861	3006				Inkl		
Vectra, 5-T Kombi, 03→04, 05→, mit Dachreling	4900	761 o. 861	4912				Inkl		
Vectra, 5-T Schrägheck, 89→95, 96→01 oder	750 4604	761 o. 861 760 o. 860	1003				544 Inkl	J	
Vita, 3-T Schrägheck, 93→00, 01→03, 04→, Fixpunktträger	4304	760					Inkl		
Vita, 5-T Schrägheck, 93→00, 01→03, 04→, Fixpunktträger	4304	760					Inkl		
Vivaro, 2-T Single cab, 01→06, 07→ Fixpunktträger oder	753 960	763 o. 863 765	3047 2112				Inkl 544		
Vivaro, 4-T Van, 01→06, 07→, Fixpunktträger, mit Hochdach	753	762 o. 862	3046				Inkl		
Vivaro, 4-T Van, 01→06, 07→, Fixpunktträger oder	753 960	763 o. 863 765	3046 2112				Inkl 544		
Vivaro, 5-T Van, 01→06, 07→, Fixpunktträger, mit Hochdach	753	762 o. 862	3046				Inkl		
Vivaro, 5-T Van, 01→06, 07→, Fixpunktträger oder	753 960	763 o. 863 765	3046 2112				Inkl 544		
Zafira, 5-T MPV, 98→02, 03→04, Fixpunktträger	4304	761					Inkl		
Zafira, 5-T MPV, 98→02, 03→04, mit Dachreling	775	761 o. 861					Inkl	410	Inkl
Zafira, 5-T MPV, 98→02, 03→04, mit Dachreling	757/755	761 o. 861					Inkl	410	Inkl
Zafira, 5-T MPV, 05→, mit Dachreling, mit Sonnendach		Kein Träger							
Zafira, 5dr MPV, 05→, Fixpunktträger	751	761 o. 861	3025				Inkl		
Zafira, 5-T MPV, 05→06, ohne Sonnendach, mit Dachreling	4900	761 o. 861	4912				Inkl		
Zafira, 5-T MPV, 07→, ohne Sonnendach, mit Dachreling	4903	761 o. 861	4919				Inkl		

PERODUA











Kelisa, 5-T Schrägheck, 01→	750	761 o. 861	1162				544	C	
Nippa, 3-T Schrägheck, 95→98	950	760	151	477			596		
Nippa, 5-T Schrägheck, 95→98	950	760	151				544		

PEUGEOT

1007, 3-T Schrägheck, 05→	750	762 o. 862	1428				544	D	
1007, 5-T Schrägheck, 05→, mit Dachreling oder	775 757/755	769 o. 869 769 o. 869					Inkl Inkl		411 Inkl
104, 5-T Schrägheck, 73→83	951	761					527		
106, 3-T Schrägheck, 91→04	750	760 o. 860	1046				544	C	
106, 5-T Schrägheck, 92→04	750	760 o. 860	1046				544	C	
107, 5-T Schrägheck, 05→	750	761 o. 861	1444				544	C	
205, 3-T Schrägheck, 84→94	950	761	025				544		
205, 5-T Schrägheck, 84→94	950	761	001				544		
206 SW, 5-T Kombi, 02→, mit Dachreling oder	775 757/755	761 o. 861 760 o. 860					Inkl Inkl		410 Inkl
206, 3-T Schrägheck, 98→	750	761 o. 861	1131				544		
206, 3-T Schrägheck, 98→, mit Sonnendach		Kein Träger							
206, 5-T Schrägheck, 98→	750	761 o. 861	1131				544		
207 SW, 5-T Kombi, 07→, mit Dachreling oder	775 757/755	761 o. 861 761 o. 861					Inkl Inkl		

PEUGEOT									
207, 3-T Schrägheck, 06→, Fixpunktträger	751	760 o. 860	3017			Inkl			
207, 5-T Schrägheck, 06→, Fixpunktträger	751	760 o. 860	3017			Inkl			
305, 4-T Stufenheck, 78→87	951	761				527			
305, 5-T Kombi, 78→87	951	761				527			
305, 5-T Kombi, 78→87, mit Dachreling					410	Inkl			
306, 3-T Schrägheck, 94→00	750	761 o. 861	1017			544			
306, 4-T Stufenheck, 95→00	750	761 o. 861	1073			544			
306, 5-T Kombi, 97→01, mit Dachreling	757/755	760 o. 860				Inkl		410	Inkl
306, 5-T Schrägheck, 93→00	750	761 o. 861	1017			544			
307 SW, 5-T Kombi, 02→04, 05→, mit Dachreling	757/755	761 o. 861				Inkl		411	Inkl
307, 3-T Schrägheck, 01→04, 05→, Fixpunktträger	753	761 o. 861	3013			Inkl			
307, 5-T Kombi, 02→04, 05→, mit Dachreling	775	761 o. 861				Inkl		411	Inkl
oder	757/755	761 o. 861				Inkl			
307, 5-T Schrägheck, 01→04, 05→, Fixpunktträger	753	761 o. 861	3013			Inkl			
oder	4609	760 o. 860							
308, 3-T Schrägheck, 07→, Fixpunktträger	751	761 o. 861	3017			Inkl			
308, 5-T Schrägheck, 07→, Fixpunktträger	751	761 o. 861	3017			Inkl			
308, 5-T Kombi, 08→	775	761 o. 861				Inkl			
309, 3-T Schrägheck, 86→93	951	761				527			
309, 5-T Schrägheck, 86→93	951	761				527			
4007, 5-T SUV, 07→, mit Dachreling	775	769 o. 869				Inkl			
oder	757/755	769 o. 869				Inkl			
405, 4-T Stufenheck, 88→96	950	761	079			544			
405, 5-T Kombi, 89→97, mit Dachreling	757/755	760 o. 860				Inkl		410	Inkl
406, 3-T Coupé, 98→05		Kein Träger							
406, 4-T Stufenheck, 96→04	750	761 o. 861	1299			544	C		
406, 5-T Kombi, 97→04, mit Dachreling	775	760 o. 860				Inkl		410	Inkl
oder	757/755	760 o. 860				Inkl			
407 SW, 5-T Kombi, 04→, mit Dachreling	775	761 o. 861				Inkl			
oder	757/755	761 o. 861				Inkl			
407, 4-T Stufenheck, 04→, Fixpunktträger	751	760 o. 860	3017			Inkl			
504, 4-T Stufenheck	951	761				527			
504, 5-T Kombi	951	761				527			
505, 4-T Stufenheck, 80→94	951	761				527			
505, 5-T Kombi, 80→94, mit Dachreling					410	Inkl			
604, 4-T Stufenheck, 77→87	951	762				527			
605, 4-T Stufenheck, 90→98	750	762 o. 862	1241			544			
607, 4-T Stufenheck, 99→, Fixpunktträger	753	760 o. 860	3011			Inkl			
607, 4-T Stufenheck, 00→	750	761 o. 861	1196			544			
806, 5-T MPV, 94→02, mit T-Nutprofil	753	769 o. 869	3035			Inkl			
oder	4700	762 o. 862	4710			544			
807, 5-T MPV, 03→, mit T-Nutprofil	753	769 o. 869	3035			Inkl	J		
oder	4610	761 o. 861							
807, 5-T MPV, 03→	750	762 o. 862	1313			544	D		
Bipper, 3/4-T Van, 08→, mit Dachreling	775	763 o. 863				Inkl			
Bipper 3/4/5-T Van, 08→, mit Dachreling	751	769 o. 869	3070			Inkl			
Boxer, 2-T Single Cab, 95→05	950	766	2095			544	L		
Boxer, 2-T Single cab, 06→	750	394	1439			544	A		
Boxer, 4-T Van, 95→05, Fixpunktträger	753	393	3054			Inkl			
Boxer, 4-T Van, 06→, Fixpunktträger	751	763 o. 863	3031			Inkl			
Boxer, 4-T Double cab chassi, 95→06	950	766	2095			544			
Boxer, 4-T Double cab, 06→	750	394	1439			544	D		
Expert, 3-T Van, 95→03, 04→06, Fixpunktträger	753	769 o. 869	3023			Inkl			
Expert, 4-T Van, 95→03, 04→06, Fixpunktträger	753	769 o. 869	3023			Inkl			
Expert, 4-T Van, 07→, Fixpunktträger	753	762 o. 862	3051			Inkl			
Expert, 5-T Van, 95→03, 04→06, Fixpunktträger	753	769 o. 869	3023			Inkl			
Expert, 5-T Van, 07→, Fixpunktträger	753	762 o. 862	3051			Inkl			

PEUGEOT










										
J5 Van, 84→93	952	765					527			
J5 Van, 84→93, mit Hochdach	420	766		422			Inkl			
J9	953	766					527			
oder	420	766					Inkl			
J9, mit Hochdach	420	766		422			Inkl			
Partner Air, 5-T MPV, 01→, mit Dachreling	757/755	760 o. 860					Inkl		410	Inkl
Partner Van, 5-T Kombi, 97→02, 03→07	750	761 o. 861	1184				544	C		
Partner, 4-T Van, 08→, Fixpunktträger	751	769 o. 869	3072				Inkl			
Ranch, 3-T Van, 97→02, 03→	750	761 o. 861	1184				544	C		

PLYMOUTH

Arrow, 77→80	951	762					527			
Caravelle, 85→	951	763					527			
Colt Vista Wagon, 3-T MPV, 92→95	950	762	169				544			
Colt Vista Wagon, 3-T MPV, 92→94, mit T-Nutprofil	4700	761 o. 861	4710				544			
Colt, 3-T Schrägheck, 89→92	950	761	074				544			
Colt, 3-T Schrägheck, 93→94	950	761	158				544	D		
Colt, 4-T Stufenheck, 93→94	950	761	186				544			
Conquest, 4-T Stufenheck, 84→89	950	761	003				544			
Gran Fury, 4-T Stufenheck, 82→87	950	761	009				544			
Grand Voyager, 5-T MPV, 96→00, mit T-Nutprofil	753	761 o. 861	3057				Inkl			
oder	4700	761 o. 861	4710				544			
Horizon, 78→90	951	762					527			
Neon, 2-T Coupé, 95→97	950	761	232	477			596	C		
Neon, 4-T Stufenheck, 94→97	950	761	232				544			
Neon, 4-T Stufenheck, 98→99	950	761	2056				544	D		
Neon, 4-T Stufenheck, 00→01	750	760 o. 860	1192				544			
Reliant, 81→89	951	762					527			
Sapporo, 81→83	951	762					527			
Sunfire, 2-T Stufenheck, 95→03	950	761	245	477			596	C		
Sunfire, 4-T Stufenheck, 95→03	950	761	245				544			
Turismo, 83→87	951	762					527			
Vista, 84→88	951	762					527			
Voyager, 5-T MPV	951	765					527			
Voyager, 5-T MPV, 90→91, mit Dachreling (USA)					411		Inkl			
Voyager, 5-T MPV, 96→00	950	762	268				544			
Voyager, 5-T MPV, 96→00, mit T-Nutprofil	753	761 o. 861	3057				Inkl			
oder	4700	761 o. 861	4710				544			

PONTIAC

1000, 3-T Schrägheck, 81→86	951	762					527			
2000, 3-T Schrägheck, 81→86	951	762					527			
6000, 4-T Stufenheck, 82→89	950	761	009				544			
6000, 5-T Kombi, 82→89	950	761	009				544			
Aztek, 5-T Schrägheck, 01→05, mit T-Nutprofil	4700	762 o. 862	4710				544			
Bonneville, 77→86	951	763					527			
Bonneville, 4-T Stufenheck, 94→99	950	762	151				544			
Fiero, 2-T Coupé, 84→88	950	761	009				544			
Firefly, 3-T Schrägheck, 89→91	950	761	043	477			596	C		
Firefly, 4-T Stufenheck, 89→91	950	761	043				544	C		
Firefly, 5-T Schrägheck, 89→91	950	761	043				544	C		
G3, 4-T Stufenheck, 06→ (S. AMERICA)	750	761 o. 861	1420				544			
G6, 4-T Stufenheck, 05→ (USA)	950	769	2161				544			
Grand AM, 2-T Coupé, 92→98	950	761	177	477			596			
Grand AM, 2-T Coupé, 99→05	950	761	2057				544	H		
Grand AM, 4-T Stufenheck, 92→98	950	761	177				544			
Grand Prix, 79→87	951	763					527			

									
PONTIAC									
Grand Prix, 2-T Stufenheck, 97→03	950	762	094	477		596			
Grand Prix, 4-T Stufenheck, 97→03	950	762	094			544	H		
Grand Prix, 4-T Stufenheck, 04→ (USA)	950	762	2146	477		596			
Le Mans, 78→81	951	763				527			
Parisienne, 83→88	951	763				527			
Phoenix, 80→84	951	762				527			
Sunbird, 76→94	951	762				527			
Sunfire, 2-T Coupé, 95→03	950	761	245	477		596	C		
Sunfire, 4-T Stufenheck, 95→03	950	761	245			544			
Tempest, 4-T Stufenheck, 87→92	950	761	086			544			
Trans Sport, 4-T MPV, 98→, mit einer Schiebetür	950	762	2016			544			
Trans Sport, 4-T MPV, 98→, mit Dachreling	757/755	761 o. 861				Inkl		410	Inkl
Trans Sport, 5-T MPV, 90→96, mit T-Nutprofil	4700	762 o. 862	4710			544			
Trans Sport, 5-T MPV, 98→, mit beidseitigen Schiebetüren	950	762	2016			544			
Trans Sport, 5-T MPV, 98→, mit Dachreling	757/755	761 o. 861				Inkl		410	Inkl
Trans Sport, 5-T Van, 90→96, 97	950	763	141			544	D		
Vibe, 4-T Stufenheck, 03→ (USA)	950	761	2119			544			

PORSCHE

911 Carrera, 2-T Coupé, 84→89	951	761				527			
Cayenne, 5-T SUV, 02→, mit T-Nutprofil oder	753 4700	760 o. 860 761 o. 861	3036 4710			Inkl 544			
Cayenne, 5-T SUV, 03→, mit Dachreling	757/755	761 o. 861				Inkl			

PREMIER

1,38 D	951	762				527			
118 NE	951	762				527			

PROTON

Gen 2, 5-T Schrägheck, 04→	750	761 o. 861	1372			544	C		
Impian, 4-T Stufenheck, 01→	750	761 o. 861	1234			544			
Perdana, 4-T Stufenheck, 93→	750	761 o. 861	1049			544			
Persona, 3-T Schrägheck, 96→	950	761	158			544	D		
Persona, 4-T Stufenheck, 94→99	950	761	186			544			
Persona, 5-T Schrägheck, 94→99	950	761	186			544			
Putra, 2-T Coupé, 01→	950	761	158			544	D		
Satria, 3-T Schrägheck, 96→00	950	761	158			544	D		
Savvy, 5-T Schrägheck, 05→	750	769 o. 869	1410			544	D		
Waja, 4-T Stufenheck, 01→06	750	761 o. 861	1234			544			
Wira, 4-T Stufenheck, 93→05	750	761 o. 861	1049			544			
Wira, 5-T Schrägheck, 93→05	750	761 o. 861	1049			544			

PUCH

G, 97→	952	765				527			
--------	-----	-----	--	--	--	-----	--	--	--

RENAULT

4, 3-T Schrägheck, 70→82	951	761				527			
5, 3-T Schrägheck, 73→85	951	761				527			
9, 82→89	951	761				527			
11, 82→89	951	761				527			
12, 70→79	951	761				527			
14, 77→84	950	761	005			544			
17, 72→75	951	761				527			
18, 5-T Kombi, 79→86	951	761				527			
19 Chamade, 4-T Stufenheck, 89→95	950	761	2132			544	E		
19, 3-T Schrägheck, 89→95	950	761	2132	477		596	E		
19, 5-T Schrägheck, 89→95	950	761	2132			544	E		
20, 75→84	950	761	005			544			

RENAULT

									
21, 4-T Stufenheck, 86→89	950	761	057			544			
21, 5-T Kombi, 86→89, mit Dachreling					410	Inkl			
25, 4-T Stufenheck, 84→92	951	761				527			
30, 75→84	950	761	005			544			
Clio III, 3-T Schrägheck, 06→, Fixpunktträger	751	760 o. 860	3037			Inkl			
Clio III, 5-T Schrägheck, 05→	750	761 o. 861	1363			544			
Clio, 3-T Schrägheck, 91→97	750	760 o. 860	1013	777		596	C		
Clio, 3-T Schrägheck, 98→00, 01→03, 04→05	750	761 o. 861	1119			544	C		
Clio, 4-T Stufenheck, 98→00, 01→05	750	760 o. 860	1119			544	C		
Clio III, 5-T Kombi, 07→, mit Dachreling	775	761 o. 861				Inkl			
oder	757/755	761 o. 861				Inkl			
Clio, 5-T Schrägheck, 91→97	750	760 o. 860	1013			544	C		
Clio, 5-T Schrägheck, 98→00, 01→03, 04→05	750	760 o. 860	1119			544	C		
Espace, 5-T MPV, 85→97, mit Dachreling					411	Inkl			
Espace, 5-T MPV, 91→97	950	762	155			544			
Espace, 5-T MPV, 98→02	750	762 o. 862	1104			544			
Espace, 5-T MPV, 03→		Kein Träger							
Espace, 5-T MPV, 03→, mit T-Nutprofil	753	769 o. 869	3062			Inkl			
oder	4700	762 o. 862	4710			544			
Express, 4-T Van, 90→97	960	760	2126			544			
Fuego, 3-T Coupé, 80→86	951	761				527			
Grand Scénic, 5-T MPV, 04→, Fixpunktträger, ohne Sonnendach	753	761 o. 861	3078			Inkl			
oder	751	761 o. 861	3078			Inkl			
Kangoo, 5-T Van, 98→02, 03→, Fixpunktträger	753	760 o. 860	3021			Inkl			
oder	960	760	2126			544	H		
Kangoo, 5-T Van, 03→07, mit Dachreling	757/755	760 o. 860				Inkl	H		
Kangoo, 5-T Van, 08→, Fixpunktträger	753	761 o. 861	3021			Inkl	H		
Koleos, 5-T SUV, 08→	775	769 o. 869				Inkl			
Laguna I, 5-T Kombi, 96→00, mit Dachreling	775	761 o. 861				Inkl		411	Inkl
oder	757/755	761 o. 861				Inkl			
Laguna I, 5-T Schrägheck, 94→00	750	761 o. 861	1007			544			
Laguna II, 5-T Kombi, 01→04, 05→, mit Dachreling	775	761 o. 861				Inkl		411	Inkl
oder	757/755	761 o. 861				Inkl			
Laguna II, 5-T Kombi, 02→04, 05→	750	761 o. 861	1311			544	D		
Laguna II, 5-T Schrägheck, 02→04, 05→	750	761 o. 861	1311			544	D		
Laguna III, 5-T Liftback, 07→	750	769 o. 869	1463			544			
Laguna III, 5-T Kombi, 08→, mit Dachreling	775	761 o. 861				Inkl			
oder	757/755	761 o. 861				Inkl			
Master (T28), 4-T Van, 98→00, 01→03	960	765	2122			544			
Master (T28), 5-T Van, 98→00, 01→03	960	765	2122			544			
Master (T33), 4-T Van, 98→00, 01→03	960	765	2122			544			
Master (T33), 5-T Van, 98→00, 01→03	960	765	2122			544			
Master, 4-T Van, 98→03, 04→, Fixpunktträger	753	763 o. 863	3045			Inkl			
Master, 5-T Van, 98→03, 04→, Fixpunktträger	753	763 o. 863	3045			Inkl			
Medallion, 4-T Stufenheck, 86→89	950	761	057			544			
Mégane Classic, 4-T Stufenheck, 97→02	750	761 o. 861	1297			544	C		
Mégane II, 3-T Schrägheck, 03→, Fixpunktträger, ohne Sonnendach	753	761 o. 861	3078			Inkl			
oder	751	761 o. 861	3078			Inkl			
Mégane II, 4-T Stufenheck, 03→, Fixpunktträger, ohne Sonnendach	753	761 o. 861	3078			Inkl			
oder	751	761 o. 861	3078			Inkl			
Mégane II, 5-T Kombi, 03→, mit Dachreling	775	761 o. 861				Inkl			
oder	757/755	761 o. 861				Inkl			
Mégane II, 5-T Schrägheck, 03→, Fixpunktträger, ohne Sonnendach	753	761 o. 861	3078			Inkl			
oder	751	761 o. 861	3078			Inkl			
Mégane, 3-T Schrägheck, 97→02	750	761 o. 861	1297	777		596	C		
Mégane, 5-T Kombi, 99→02, Fixpunktträger	4304	760				Inkl			

									
RENAULT									
Mégane, 5-T Schrägheck, 96→02	750	761 o. 861	1297			544	C		
Modus, 5-T Schrägheck, 04→	750	769 o. 869	1363			544	C		
Grand Modus, 5-T MPV, 07→	750	769 o. 869	1336			544	C		
Nevada, 4-T Stufenheck, 86→89	950	761	057			544			
Safrane, 4-T Stufenheck, 92→96, 97→00	950	761	192			544	C		
Scénic II, 5-T MPV, 03→, Fixpunktträger, ohne Sonnendach oder	753 751	761 o. 861 761 o. 861	3078 3078			Inkl Inkl			
Scénic RX4, 5-T MPV, 00→02	750	761 o. 861	1036			544			
Scénic, 5-T MPV, 97→02 oder	750 4304	761 o. 861 761	1036			544 Inkl			
Super 5, 3-T Schrägheck, 85→90	951	761				527			
T 1100/T 1400	420	766		423		Inkl			
Thalia, 4-T Stufenheck, 01→	750	760 o. 860	1119			544	C		
Trafic, 2-T Single cab, 01→06, Fixpunktträger oder	753 960	763 o. 863 765	3047 2112			Inkl			
Trafic, 4-T Van, 01→06, 07→, Fixpunktträger, mit Hochdach	753	762 o. 862	3046			Inkl			
Trafic, 4-T Van, 01→06, 07→, Fixpunktträger oder	753 960	763 o. 863 765	3046 2112			Inkl			
Trafic, 5-T Van, 81→00	952	765				527			
Trafic, 5-T Van, 01→06, 07→, Fixpunktträger, mit Hochdach	753	762 o. 862	3046			Inkl			
Trafic, 5-T Van, 01→06, 07→, Fixpunktträger oder	753 960	763 o. 863 765	3046 2112			Inkl			
Twingo, 3-T Schrägheck, 93→02, 03→06	950	761	212	477		596	D		
Twingo (Mk II), 3-T Schrägheck, 07→	750	761 o. 861	1467			544	C		
Vel Satis, 4-T Stufenheck, 02→, Fixpunktträger	753	796 or 869	3065			Inkl			

ROVER

25, 3-T Schrägheck, 00→03, 04→	750	761 o. 861	1044			544			
25, 5-T Schrägheck, 00→03, 04→	750	761 o. 861	1044			544			
45, 4-T Stufenheck, 00→03, 04→	750	761 o. 861	1045			544			
45, 5-T Schrägheck, 00→03, 04→	750	761 o. 861	1045			544			
75, 4-T Stufenheck, 99→03, 04→	750	762 o. 862	1154			544			
75, 5-T Kombi, 01→, mit Dachreling	757/755	760 o. 860				Inkl		410	Inkl
100-serie, 3-T Schrägheck, 94→99	951	762				527			
100-serie, 5-T Schrägheck, 94→99	951	762				527			
200-Serie, 3-T Schrägheck, 90→95	750	761 o. 861	1061			544			
200-Serie, 3-T Schrägheck, 96→99	750	761 o. 861	1044			544			
200-Serie, 4-T Stufenheck, 90→95	750	761 o. 861	1061			544			
200-Serie, 5-T Schrägheck, 90→95	750	761 o. 861	1061			544			
200-Serie, 5-T Schrägheck, 96→99	750	761 o. 861	1044			544			
400-Serie, 4-T Stufenheck, 90→95	750	761 o. 861	1061			544			
400-Serie, 4-T Stufenheck, 96→99	750	761 o. 861	1045			544			
400-Serie, 5-T Kombi, 95→99	950	761	001			544			
400-Serie, 5-T Schrägheck, 90→95	750	761 o. 861	1061			544			
400-Serie, 5-T Schrägheck, 96→99	750	761 o. 861	1045			544			
600-Serie, 4-T Stufenheck, 93→99	750	761 o. 861	1018			544			
800-Serie, 4-T Stufenheck, 87→98	950	761	078			544			
Acclaim	951	761				527			
Allegro	951	761				527			
Metro, 3-T Schrägheck, 90→94	951	761				527			
Metro, 5-T Schrägheck, 90→94	951	761				527			
Mini, 3-T Schrägheck, 91→00	951	761				527			
Montego, 4-T Stufenheck, 84→94	950	761	009			544			
Montego, 5-T Kombi, 84→94, mit Dachreling					410	Inkl			
Morris Marina	951	761				527			
Princess, 81	951	761				527			
Range Rover SUV, 85→94	951	763				527			

ROVER

Range Rover, 5-T SUV, 95→01, Fixpunktträger	4304	761					Inkl		
Streetwise, 3-T Schrägheck, 04→, mit Dachreling	757/755	760 o. 860					Inkl	E	
Streetwise, 5-T Schrägheck, 04→, mit Dachreling	757/755	760 o. 860					Inkl	E	

SAAB

9-2X, 5-T Kombi, 04→	750	769 o. 869	1210				544		
9-3 SportCombi, 5-T Kombi, 05→, Fixpunktträger	753	760 o. 860	3065				Inkl		
9-3 SportStufenheck, 4-T Stufenheck, 03→, Fixpunktträger	753	760 o. 860	3065				Inkl		
9-3, 3-T Schrägheck, 98→03	750	761 o. 861	1028				544		
9-3, 5-T Kombi, 05→, mit Dachreling	775	761 o. 861					Inkl		410
oder	757/755	761 o. 861					Inkl		
9-3, 5-T Schrägheck, 98→03	750	761 o. 861	1003				544		
oder	4602	760 o. 860							
9-5, 4-T Stufenheck, 98→04, 05→	750	761 o. 861	1048				544		
oder	4602	760 o. 860							
9-5, 5-T Kombi, 99→01, 02→04, 05→, mit Dachreling	775	769 o. 869					Inkl		411
oder	757/755	769 o. 869					Inkl		
9-5, 5-T Kombi, 05→, Fixpunktträger	750	761 o. 861	1048				544		
9-7X, 5-T SUV, 04→, mit Dachreling	775	761 o. 861					Inkl		
oder	757/755	761					Inkl		
9-7X, 5-T SUV, 05→, mit Dachreling	757/755	761 o. 861					Inkl		
90	368	761					527		
95, 67→80	951	761					527		
96, 67→80	951	761					527		
99	368	761					527		
600	951	761					527		
900, 3-T Schrägheck, 79→93	368	761					527		
900, 3-T Schrägheck, 94→97	750	761 o. 861	1028				544		
900, 5-T Schrägheck, 79→93	368	761					527		
oder	4602	760 o. 860							
900, 5-T Schrägheck, 94→97	750	761 o. 861	1003				544		
9000, 4-T Stufenheck, 85→98	750	761 o. 861	1003				544		
oder	4602	760 o. 860							
9000, 5-T Schrägheck, 85→98	750	761 o. 861	1003				544		

SAMSUNG

SM5, 4-T Stufenheck, 98→	950	761	246				544		
--------------------------	-----	-----	-----	--	--	--	-----	--	--

SANTANA

Aro, 2-T Crew cab, 07→	952	763					527		
Carpat, 5-T SUV, 07→	952	763					527		
PS 10, 5-T SUV, 07→	953	763					527		
PS-300 3-T SUV 07→	950	761	97						
PS-350 5-T SUV 07→	950	761	150						

SATURN

Ion, 4-T Stufenheck, 03→ (USA)	950	761	2139				544	D	
LS, 4-T Stufenheck, 00→04	950	761	2088				544		
SC 2, 3-T Coupé, 97→02	950	761	2018				544		
SL 1, 4-T Stufenheck, 96→	950	761	2060				544	H	

SCION

Xb, 5-T MPV, 04→ (USA)	950	763	2124				544		
------------------------	-----	-----	------	--	--	--	-----	--	--

SEAT

Alhambra, 5-T MPV, 96→00	750	762 o. 862	1040				544		
Alhambra, 5-T MPV, 96→00, 01→, mit Dachreling	775	769 o. 869					Inkl		411
oder	757/755	769 o. 869					Inkl		
Alhambra, 5-T MPV, 01→		Kein Träger							



SEAT

Altea Freetrack, 5-T Schrägheck, 07→	4901	761 o. 861	4914			Inkl			
Altea XL, 5-T Kombi, 06→	4901	761 o. 861	4914			Inkl	D		
Altea, 5-T Schrägheck, 04→	750	769 o. 869	1354			544	D		
Arosa, 3-T Schrägheck, 98→00, 01→05	750	761 o. 861	1052			544			
Cordoba, 2-T Coupé, 00→02					406-1	Inkl			
Cordoba, 4-T Stufenheck, 94→99, 00→02					406-1	Inkl			
Cordoba, 4-T Stufenheck, 03→	750	761 o. 861	1266			544			
Fura, 3-T Schrägheck, 81→86	951	761				527			
Ibiza (6K), 3-T Schrägheck, 93→99, 00→01					406-1	Inkl			
Ibiza (6K), 5-T Schrägheck, 93→99, 00→01					406-1	Inkl			
Ibiza (6L), 3-T Schrägheck, 02→07	750	761 o. 861	1266			544			
Ibiza (6L), 5-T Schrägheck, 02→07	750	761 o. 861	1266			544			
Ibiza, 3-T Schrägheck, 91→92	369	760				527			
Ibiza, 5-T Schrägheck, 91→92	369	760				527			
Ibiza, 5-T Schrägheck, 08→	750	769 o. 869	1493			544	D		
Inca, 2-T Single cab, 96→03	950	761	274			544	C		
Inca, 3-T Kombi, 96→03, Fixpunktträger	753	760 o. 860	3007			Inkl			
Inca, 3-T Van, 96→03, Fixpunktträger	753	760 o. 860	3007			Inkl			
Léon I, 3-T Schrägheck, 99→05					4305	Inkl			
Léon I, 3-T Schrägheck, 99→05, Fixpunktträger	753	760 o. 860	3020			Inkl			
Léon I, 5-T Schrägheck, 99→05					4305	Inkl			
Léon I, 5-T Schrägheck, 99→05, Fixpunktträger	753	760 o. 860	3020			Inkl			
Léon II, 5-T Schrägheck, 05→	750	769 o. 869	1398			544			
Malaga, 85→92	951	761				527			
Marbella, 3-T Schrägheck, 90→97, mit festem Heckseitenfenster	950	761	023	477		596			
Marbella, 3-T Schrägheck, 90→97, mit ausstellbaren Heckseitenfenster	950	761	023			544			
Ronda, 5-T Schrägheck, 82→86	951	761				527			
Terra, 86-98	420	763		421		Inkl			
Toledo II, 4-T Stufenheck, 98→04					4305	Inkl			
Toledo II, 4-T Stufenheck, 98→04, Fixpunktträger	753	760 o. 860	3020			Inkl			
Toledo, 4-T Stufenheck, 92→98		Kein Träger							
Toledo, 5-T Schrägheck, 05→	750	761 o. 861	1354			544	D		

SKODA

Fabia, 4-T Stufenheck, 01→, Fixpunktträger	753	760 o. 860	3003			Inkl			
Fabia, 5-T Kombi, 00→07		Kein Träger							
Fabia, 5-T Kombi, 00→08, mit Dachreling oder	775 757/755	760 o. 860 760 o. 860				Inkl Inkl		410	Inkl
Fabia, 5-T Schrägheck, 00→06, Fixpunktträger	753	760 o. 860	3003			Inkl			
Fabia, 5-T Schrägheck, 07→	750	769 o. 869	1452			544			
Favorit, 5-T Kombi, 93→94, mit Dachreling oder	757/755	760 o. 860			410	Inkl Inkl			
Favorit, 5-T Schrägheck, 90→94	750	761 o. 861	1055			544			
Felicia, 2-T Single cab, 97→01	750	761 o. 861	1055			544	L		
Felicia, 5-T Kombi, 96→01	750	761 o. 861	1055			544			
Felicia, 5-T Kombi, 96→01, mit Dachreling	757/755	760 o. 860				Inkl		410	Inkl
Felicia, 5-T Schrägheck, 95→01	750	761 o. 861	1055			544			
Forman, 90→94	750	761 o. 861	1055			544			
Forman, 5-T Kombi, 94→, mit Dachreling	757/755	761 o. 861				Inkl		410	Inkl
Octavia I, 4-T Stufenheck, 97→00, 01→04					4305	Inkl			
Octavia I, 4-T Stufenheck, 97→99, 01→04, Fixpunktträger	753	760 o. 860	3003			Inkl			
Octavia I, 5-T Kombi, 98→00, 01→04					4305	Inkl			
Octavia I, 5-T Kombi, 98→00, 01→04, mit Dachreling oder	775 757/755	761 o. 861 760 o. 860				Inkl Inkl		410	Inkl
Octavia II, 5-T Kombi, 05→		Kein Träger							
Octavia II, 5-T Kombi, 05→, mit Dachreling oder	775 757/755	761 o. 861 761 o. 861				Inkl Inkl		410	Inkl

SKODA

Octavia II, 5-T Schrägheck, 04→, Fixpunktträger	750	769 o. 869	1360			544			
Octavia Scout, 5-T Kombi, 07→, mit Dachreling oder	775 757/755	761 o. 861 761 o. 861				Inkl Inkl			
Praktik, 5-T Kombi, 07→, mit Dachreling oder	775 757/755	761 o. 861 761 o. 861				Inkl Inkl			
Roomster, 5-T Maxicab, 06→, mit Dachreling	757/755	761 o. 861				Inkl			
Roomster, 5-T MPV, 06→, mit Dachreling		Kein Träger							
Roomster, 5-T MPV, 06→, mit Dachreling oder	775 757/755	761 o. 861 761 o. 861				Inkl Inkl		410	Inkl
Superb, 4-T Stufenheck, 02→04, 05→08	750	761 o. 861	1257			544			
Superb, 4-T Stufenheck, 08→	750	769 o. 869	1495			544			

SMART

Forfour, 5-T Schrägheck, 04→	750	761 o. 861	1347			544	C		
------------------------------	-----	------------	------	--	--	-----	---	--	--

SSANGYONG

Actyon, 4-T Double cab, 06→	750	762 o. 862	1448			544	D		
Actyon, 5-T SUV, 05→	750	762 o. 862	1448			544	D		
Family R/RS	952	763				527			
Korando, 3-T SUV, 97→05	750	763 o. 863	1349	777		596	C		
Korando, 3-T SUV, 97→05, mit Dachreling	757/755	761 o. 861				Inkl		410	Inkl
Kyron, 5-T SUV, 05→07, mit Dachreling oder	775 757/755	769 o. 869 769 o. 869				Inkl Inkl		411	Inkl
Musso, 5-T SUV, 95→05	750	762 o. 862	1203			544	C		
Musso, 5-T SUV, 96→05, mit Dachreling	757/755	762 o. 862				Inkl		411	Inkl
Rexton, 5-T SUV, 01→06, mit Dachreling	757/755	761 o. 861				Inkl			
Rexton, 5-T SUV, 02→06	750	762 o. 862	1309			544			
Rodius, 5-T SUV, 04→, mit Dachreling	775	761 o. 861				Inkl			

SUBARU

Forester, 5-T Kombi, 97→02, mit Dachreling	4900	761 o. 861	4913			Inkl			
Forester, 5-T Kombi, 03→05, 06→, mit Dachreling	4900	761 o. 861	4910			Inkl			
Forester, 5-T Kombi, 03→ Fixpunktträger	753	760 o. 860	4005			Inkl			
Forester, 5-T Kombi, 08→	775	761 o. 861				Inkl			
Impreza WRX, 4-T Stufenheck, 01→	950	761	206			544	C, H		
Impreza, 2-T Coupé, 95→00	950	761	206	477		596	C		
Impreza, 4-T Stufenheck, 93→99, 00	750	761 o. 861	1122			544	E		
Impreza, 4-T Stufenheck, 01→02, 03→05, 06→07	750	769 o. 869	1210			544			
Impreza, 5-T Kombi, 93→00	950	761	206			544			
Impreza, 5-T Kombi, 93→00, 01→04, 05→07, mit Dachreling	757/755	760 o. 860				Inkl		410	Inkl
Impreza, 5-T Kombi, 01→07	750	769 o. 869	1210			544			
Impreza (Mk.III.), 4-T Stufenheck, 07→	753	761 o. 861	3068			Inkl			
Impreza (Mk.III.), 5-T Schrägheck, 07→	753	761 o. 861	3068			Inkl			
Justy, 3-T Schrägheck, 85→95	951	761				527			
Justy, 3-T Schrägheck, 96→99	950	761	043	477		596	C		
Justy, 5-T Schrägheck, 85→95	951	761				527			
Justy, 5-T Schrägheck, 96→99	950	761	043			544	C		
Justy, 5-T MPV, 03→07	750	769 o. 869	1355			544	C		
Justy, 5-T MPV, 03→07, mit Dachreling	757/755	761 o. 861				Inkl	C		
Lancaster, 5-T SUV, 98→03, mit Dachreling					410	Inkl			
Legacy (Mk III), 5-T Kombi, 03→, Fixpunktträger	753	760 o. 860	3018			Inkl			
Legacy, 4-T Stufenheck, 89→93	950	762	112			544			
Legacy, 4-T Stufenheck, 94→98	750	761 o. 861	1062			544			
Legacy, 4-T Stufenheck, 99→03	750	762 o. 862	1060			544	E		
Legacy, 4-T Stufenheck, 04→	750	769 o. 869	1340			544	C		
Legacy, 5-T Kombi, 89→93, mit Hochdach	950	761	146			544			
Legacy, 5-T Kombi, 89→93, 94→02, 03, mit Dachreling	757/755	760 o. 860				Inkl		410	Inkl



SUBARU

Legacy, 5-T Kombi, 94→02	750	761 o. 861	1058			544			
Legacy, 5-T Kombi, 94→02, mit Hochdach	950	760	241			544			
Legacy, 5-T Kombi, 98→03, mit Dachreling (JPN)	4900	760 o. 860	4916			Inkl	D		
Legacy, 5-T Kombi, 98→03, mit Dachreling (USA)	757/755	761 o. 861				Inkl		411	Inkl
Liberty, 4-T Stufenheck, 99→03	750	762 o. 862	1060			544	E		
Outback, 5-T Kombi, 97→02, mit Dachreling	757/755	760 o. 860				Inkl		410	Inkl
Outback, 5-T Kombi, 03→07 (USA)	950	769	2155			544	C		
Rex, 3-T Schrägheck, 72→81	951	761				527			
Superstation	952	762				527			
Tribeca, 5-T SUV, 05→07	750	763 o. 863	1431			544			
Tribeca, 5-T SUV, 08→, mit Dachreling oder	775 755	762 o. 862 762 or 762				Inkl Inkl			
Turismo	951	761				527			

SUZUKI

Aerio, 4-T Stufenheck, 02→03, 04→07	750	761 o. 861	1235			544	C		
Aerio, 5-T Schrägheck, 01→03, 04→07	750	761 o. 861	1235			544	C		
Alto Works, 3-T Schrägheck, 99→04 (JPN)	750	760 o. 860	1168	777		596	C		
Alto Works, 5-T Schrägheck, 99→04 (JPN)	750	760 o. 860	1168			544	C		
Alto, 3-T Schrägheck, 85→93	950	761	072			544			
Alto, 3-T Schrägheck, 94→98	950	761	269			544	C		
Alto, 3-T Schrägheck, 94→01 (EUR)	750	761 o. 861	1168	777		596	C		
Alto, 3-T Schrägheck, 94→98 (JPN)	750	761 o. 861	1168	777		596	C		
Alto, 3-T Schrägheck, 99→04 (JPN)	750	760 o. 860	1168	777		596	C		
Alto, 5-T Schrägheck, 94→01 (EUR)	750	761 o. 861	1168			544	C		
Alto, 5-T Schrägheck, 94→98 (JPN)	750	761 o. 861	1168			544	C		
Alto, 5-T Schrägheck, 99→04 (JPN)	750	760 o. 860	1168			544	C		
Alto, 5-T Schrägheck, 02→06 (EUR)	750	760 o. 860	1168			544	C		
APV, 5-T MPV, 04→	750	762 o. 862	1421			544			
Baleno, 4-T Stufenheck, 95→02	950	761	256			544	D		
Baleno, 5-T Kombi, 96→02, mit Dachreling oder	757/755	760 o. 860			410	Inkl Inkl			
Carry, 00→05	951	761				527			
Cervo, 78→84	951	761				527			
Escudo, 3-T SUV, 98→05	950	761	2074	477		596			
Escudo, 5-T SUV, 98→05	950	761	2074			544			
Escudo, 5-T SUV, 98→05, mit Dachreling oder	757/755	761 o. 861			411	Inkl Inkl			
Escudo, 5-T SUV, 05→	750	762 o. 862	1402			544	B		
Esteem, 5-T Kombi, 98→, mit Dachreling	757/755	760 o. 860				Inkl		410	Inkl
Every, 79-05 oder	953 420	761 761				527 Inkl			
Every, 79-05, mit Hochdach	420	761		421		Inkl			
Every, 5-T MPV, 05→, mit normalem Dach (JPN)	951	769				527	B		
Forenza, 4-T Stufenheck, 02→04 (USA)	950	769	2165			544			
Forenza, 5-T Kombi, 04→, mit Dachreling oder	775 757/755	760 o. 860 760 o. 860				Inkl Inkl			
Fronte, 5-T Schrägheck, 85→93	950	761	072			544			
Grand Vitara, 3-T SUV, 98→04	950	761	2074	477		596			
Grand Vitara, 3-T SUV, 98→04, mit Dachreling oder	775 757/755	761 o. 861 761 o. 861				Inkl Inkl		411	Inkl
Grand Vitara, 3-T SUV, 05→, mit Dachreling	753	761 o. 861	3024			Inkl			
Grand Vitara, 5-T SUV, 98→04	750	762 o. 862	1181			544			
Grand Vitara, 5-T SUV, 98→04, mit Dachreling oder	775 757/755	761 o. 861 761 o. 861				Inkl Inkl		411	Inkl
Grand Vitara, 5-T SUV, 05→	750	762 o. 862	1402			544	B		
Grand Vitara, 5-T SUV, 05→, mit Dachreling	753	761 o. 861	3024			Inkl			

SUZUKI

Ignis, 3-T Schrägheck, 01→05	750	761 o. 861	1166	777		596	C		
Ignis, 5-T Schrägheck, 01→05	750	761 o. 861	1166			544	C		
Ignis, 5-T Schrägheck, 01→05, mit Dachreling	757/755	761 o. 861				Inkl		411	Inkl
Ignis, 5-T SUV, 04→07, mit Dachreling	757/755	761 o. 861				Inkl			
Jimny Sierra, 3-T SUV, 98→03, 04→, mit Dachreling	757/755	761 o. 861				Inkl		411	Inkl
Jimny, 3-T SUV, 98→03, 04→, mit Dachreling	757/755	761 o. 861				Inkl		411	Inkl
Kei, 3-T MPV, 99→	750	761 o. 861	1166	777		596	C		
Kei, 5-T MPV, 98→, mit Dachreling	757/755	760 o. 860				Inkl			
Kei, 5-T MPV, 99→	750	761 o. 861	1166			544	C		
Landy, 5-T MPV, 07→	750	762 o. 862	1390			544	C		
Lapin, 5-T Schrägheck, 02→	750	761 o. 861	1280			544	A		
Liana, 4-T Stufenheck, 02→03, 04→07	750	761 o. 861	1235			544	C		
Liana, 5-T Kombi, 01→03, 04→06	750	761 o. 861	1235			544	C		
Samurai, 82→98	951	761				527			
Sidekick, 3-T SUV, 90→94	950	761	097			544			
Sidekick, 5-T SUV, 91→98	950	761	152			544			
SJ 3-T SUV, 82→92, mit Dachreling	757/755	761 o. 861				Inkl		410	Inkl
Super Carry, 5-T Van, 86→98	952	765				527			
Swift, 3-T Schrägheck, 89→95, 96→01	950	761	043	477		596	C		
Swift, 4-T Stufenheck, 90→94	950	761	043			544	C		
Swift, 5-T Schrägheck, 89→95, 96→01	950	761	043			544	C		
Swift, 5-T Schrägheck, 05→	750	761 o. 861	1391			544	C		
SX4, 5-T Schrägheck, 06→	750	760 o. 860	1437			544	C		
SX4, 5-T MPV, 06→, mit Dachreling oder	775 757/755	769 o. 869 761 o. 861				Inkl Inkl		411	Inkl
Tracker, 3-T SUV, 98→	950	761	2074	477		596			
Tracker, 5-T SUV, 98→	950	761	2074			544			
Verona, 4-T Stufenheck, 03→ (USA)	950	769	2166			544			
Vitara (LWB), 5-T, 94→97, mit Dachreling					410	Inkl			
Vitara, 3-T SUV, 90→97	950	761	097			544			
Vitara, 5-T SUV, 90→97	950	761	152			544			
Vitara, 5-T SUV, 98→97, mit Dachreling	757/755	761 o. 861				Inkl		411	Inkl
Wagon R+, 5-T MPV, 97→05, mit Dachreling	757/755	761 o. 861				Inkl		411	Inkl
Wagon R+, 5-T MPV, 99→03, 04→05	750	761 o. 861	1167			544	C		
Wagon R, 3-T MPV, 99→03	750	761 o. 861	1167			544	C		
Wagon R, 5-T MPV, 99→03	750	761 o. 861	1167			544	C		
Wagon R, 5-T MPV, 99→03, mit Dachreling	757/755	760 o. 860				Inkl		411	Inkl
Wagon R, 5-T MPV, 04→	750	761 o. 861	1343			544	A		
XL-7, 5-T SUV, 01→02, 03→, mit Dachreling	757/755	761 o. 861				Inkl			

TALBOT

1100	951	761				527			
1507 Solara	951	761				527			
1508 Soara	951	761				527			
Horizon, 3-T Schrägheck, 78→86	951	761				527			
Samba, 3-T Schrägheck, 82→86	951	761				527			

TATA

407	420	765				Inkl			
Indigo, 5-T SUV, 04→, mit Dachreling	757/755	760 o. 860				Inkl			

TAVRIA










Tavria/XL	951	761				527			
-----------	-----	-----	--	--	--	-----	--	--	--

THINK

City, 3-T Schrägheck 07→	750	761 o. 861	1479			544	B		
--------------------------	-----	------------	------	--	--	-----	---	--	--

TOYOTA									
4 Runner, 3-T SUV, 90→95	750	761 o. 861	1085	777		596			
4 Runner, 3-T SUV, 90→95, mit T-Nutprofil	4700	761 o. 861	4710			544			
4 Runner, 5-T SUV, 90→95	750	761 o. 861	1085			544			
4 Runner, 5-T SUV, 90→95, mit Dachreling	757/755	760 o. 860				Inkl		410	Inkl
4 Runner, 5-T SUV, 90→95, 96→02, mit T-Nutprofil	4700	761 o. 861	4710			544			
4 Runner, 5-T SUV, 96→03	750	761 o. 861	1064			544			
Allex, 5-T Schrägheck, 01→04, 05→	750	761 o. 861	1205			544	D		
Allion, 4-T Stufenheck, 01→07	750	761 o. 861	1290			544	C		
Alphard, 5-T MPV, 02→	750	762 o. 862	1267			544	D		
Alphard, 5-T MPV, 08→	750	763 o. 863	1491			544	B		
Altezza, 4-T Stufenheck, 99→05	750	761 o. 861	1152			544			
Altezza, 5-T Kombi, 01→05	750	761 o. 861	1230			544	D		
Aurion, 4-T Stufenheck, 06→ (AU)	750	769 o. 869	1438			544			
Auris, 5-T Schrägheck, 06→	750	769 o. 869	1440			544	B		
Auris, 3-T Schrägheck, 07→	753	769 o. 869	1473	777		544	C		
Avalon, 4-T Stufenheck, 95→99	950	761	2070			544			
Avalon, 4-T Stufenheck, 00→04	950	762	2090			544			
Avanza, 5-T MPV, 04→	750	761 o. 861	1371			544	C		
Avensis Verso, 5-T MPV, 01→06	750	762 o. 862	1231			544	D		
Avensis Verso, 5-T MPV, 01→06, mit Dachreling	775	760 o. 860				Inkl			
Avensis, 4-T Stufenheck, 98→00, 01→02	750	761 o. 861	1077			544			
Avensis, 4-T Stufenheck, 03→	750	761 o. 861	1405			544	D		
Avensis, 5-T Kombi, 98→00, 01→02, 03→, mit Dachreling	775	761 o. 861				Inkl			
Avensis, 5-T Schrägheck, 98→00, 01→02	750	761 o. 861	1077			544			
Avensis, 5-T Schrägheck, 03→	750	761 o. 861	1405			544	D		
Aygo, 5-T Schrägheck, 05→	750	761 o. 861	1498			544	B		
bB, 4-T Stufenheck, 00→05	750	762 o. 862	1172			544	D		
bB, 5-T MPV, 06→	750	762 o. 862	1394			544	A		
Caldina, 5-T Kombi, 96→01, 02→07, mit Dachreling oder	757/755	762 o. 862			411	Inkl Inkl			
Camry Solara, 2-T Stufenheck, 04→ (USA)	950	769	2056	477		544	D		
Camry, 2-T Coupé, 94→96	950	762	166	477		596			
Camry, 4-T Stufenheck, 83→86	951	761				527			
Camry, 4-T Stufenheck, 87→91	368	760				527			
Camry, 4-T Stufenheck, 92→96	750	761 o. 861	1224			544			
Camry, 4-T Stufenheck, 97→98, 99→01 (EUR/ASIA)	750	761 o. 861	1029			544			
Camry, 4-T Stufenheck, 02→06	750	762 o. 862	1261			544			
Camry, 4-T Stufenheck, 06→	750	769 o. 869	1438			544			
Camry, 5-T Kombi, 87→91	368	760				527			
Camry, 5-T Kombi, 92→96	950	761	188			544			
Camry, 5-T Kombi, 92→96, mit Dachreling	757/755	761 o. 861				Inkl		410	Inkl
Camry, 5-T Schrägheck, 83→86	951	761				527			
Carib, 5-T Kombi, 07→, mit Dachreling oder	757/755	760 o. 860			410	Inkl Inkl			
Carina, 82→87	951	761				527			
Carina II, 4-T Stufenheck, 88→91	950	761	087			544			
Carina II, 5-T Kombi, 88→91, mit Dachreling	757/755	760 o. 860				Inkl		410	Inkl
Carina E, 4-T Stufenheck, 92→97	369	760				527			
Carina E, 5-T Kombi, 92→97	369	760				527			
Carina E, 5-T Kombi, 93→97, mit Dachreling oder	775 757/755	760 o. 860 760 o. 860				Inkl Inkl		410	Inkl
Carina E, 5-T Schrägheck, 92→97	369	760				527			
Carina ED, 4-T Stufenheck, 89→93	950	761	112			544			
Carina, 4-T Stufenheck, 96→00 (ASIA)	750	761 o. 861	1140			544	D		
Celica GT, 3-T Coupé, 81→86	950	761	009			544			
Celica, 3-T Coupé, 87→89	950	761	009	477		596			
Celica, 3-T Coupé, 00→06	750	761 o. 861	1174	777		596	C		

TOYOTA

									
Chaser, 84→87, 88→91	951	762				527			
Chaser, 4-T Stufenheck, 96→ (ASIA)	750	761 o. 861	1123			544			
Corolla, 74→79	951	761				527			
Corolla Altis, 4-T Stufenheck, 01→06 (ASIA)	750	761 o. 861	1245			544			
Corolla Compact, 3-T Schrägheck, 93→97	369	760				527			
Corolla Compact, 5-T Schrägheck, 93→97	369	760				527			
Corolla Compact, 5-T Schrägheck, 98→01	369	761				527			
Corolla Escape, 5-T Kombi, 88→92	952	762				527			
Corolla Fielder, 5-T Kombi, 06→	750	761 o. 861	1411			544	D		
Corolla, 5-T Schrägheck, 93→97	750	761 o. 861	1031			544			544
Corolla, 5-T Schrägheck, 98→	750	761 o. 861	1071			544			
Corolla Rumion, 5-T Schrägheck, 07→	750	763 o. 863	1482			544	D		
Corolla Runx, 5-T Schrägheck, 01→04, 05→	750	761 o. 861	1205			544	D		
Corolla Tercel 4WD XLI, 88→, mit Dachreling					410	Inkl			
Corolla Verso, 5-T MPV, 02→03	750	762 o. 862	1232			544	D		
Corolla Verso, 5-T MPV, 02→06, 07→, mit Dachreling	775	769 o. 869				Inkl			
Corolla Verso, 5-T MPV, 04→07, 08→	750	762 o. 862	1353			544	D		
Corolla, 3-T Schrägheck, 88→92	368	760				527			
Corolla, 3-T Schrägheck, 98→99, 00→01	750	761 o. 861	1071	777		596			
Corolla, 3-T Schrägheck, 02→04, 05→06	750	761 o. 861	1264	777		596	D		
Corolla, 4-T Stufenheck, 80→87	951	761				527			
Corolla, 4-T Stufenheck, 88→92	368	760				527			
Corolla, 4-T Stufenheck, 93→97	369	760				527			
Corolla, 4-T Stufenheck, 95→00 (ASIA)	950	761	112			544			
Corolla, 4-T Stufenheck, 98→99, 00→01	369	761				527			
Corolla, 4-T Stufenheck, 00→05 (JPN)	750	761 o. 861	1205			544	D		
Corolla, 4-T Stufenheck, 02→06	750	761 o. 861	1245			544			
Corolla, 4-T Stufenheck, 07→	750	761 o. 861	1446			544	B		
Corolla, 4-T Stufenheck, 08→ (USA)	950	769	2197				E		
Corolla, 5-T Kombi, 88→92	952	762				527			
Corolla, 5-T Kombi, 88→96, mit T-Nutprofil (USA)	4700	761 o. 861	4710			544			
Corolla, 5-T Kombi, 93→97	369	760				527			
Corolla, 5-T Kombi, 93→97, 98→99, 00→01, 02→06, mit Dachreling oder	775 757/755	761 o. 861 760 o. 860				Inkl Inkl		410	Inkl
Corolla, 5-T Kombi, 98→99	369	761				527			
Corolla, 5-T Kombi, 00→06	750	761 o. 861	1205			544	D		
Corolla, 5-T Schrägheck, 80→87	951	761				527			
Corolla, 5-T Schrägheck, 88→92	368	760				527			
Corolla, 5-T Schrägheck, 02→04, 05→06	750	761 o. 861	1205			544	D		
Corona, 4-T Stufenheck, 88→91	950	761	087			544			
Corona, 4-T Stufenheck, 96→00	750	761 o. 861	1140			544	D		
Cressida, 4-T Stufenheck, 78→83	951	761				527			
Cressida, 4-T Stufenheck, 84→95	368	762				527			
Cresta, 4-T Stufenheck, 84→87	951	762				527			
Crown, 4-T Stufenheck, 84→98	950	762	009			544			
Crown, 4-T Stufenheck, 94→04 (CHINA)	750	769 o. 869	1418			544	D		
Duet, 5-T Schrägheck, 98→04	750	761 o. 861	1133			544			
Echo, 2-T Stufenheck, 00→ (USA)	950	761	2116	477		596	D		
Echo, 4-T Stufenheck, 99→	750	761 o. 861	1187			544			
Emina, 4-T MPV, 92→99	750	761 o. 861	1080	777		596			
Emina, 5-T MPV, 92→99, mit Doppelschiebedach	750	761 o. 861	1135			544			
Estima Aeras, 5-T MPV, 96→, mit Dachreling (JPN)					411	Inkl			
Estima, 4-T MPV, 90→99	750	762 o. 862	1080	777		596			
Estima, 5-T MPV, 90→99, mit Dachreling (JPN)					411	Inkl			
Estima, 5-T MPV, 90→99, mit Doppelschiebedach	750	762 o. 862	1135			544	C		
Estima, 5-T MPV, 00→02, 03→05	750	761 o. 861	1165			544			












TOYOTA

Estima, 5-T MPV, 00→06, mit Dachreling	757/755	761 o. 861				Inkl			
Estima, 5-T MPV, 06→	750	769 o. 869	1384			544	B		
F-model, 5-T Van, 82→90	952	762				527			
Funcargo, 5-T MPV, 99→05	750	762 o. 862	1136			544	C		
Funcargo, 5-T MPV, 99→05, mit Dachreling	757/755	761 o. 861				Inkl			
Gaia, 5-T MPV, 98→05	750	762 o. 862	1126			544			
Gracia, 5-T Kombi, 97→, mit Dachreling	757/755	763 o. 863				Inkl			
Grand Cruiser, 98→, mit Dachreling (JPN)					411	Inkl			
Granvia, 5-T MPV, 95→02	750	762 o. 862	1153			544			
Harrier (MkII), 5-T SUV, 03→ (JPN)	750	769 o. 869	1298			544	D		
Hi Ace Regius, 5-T MPV, 97→02	750	762 o. 862	1153			544			
Hi Ace Regius, 5-T MPV, 97→02, mit Dachreling	757/755	762 o. 862				Inkl		411	Inkl
Hi Ace Van, 83→95	952	763				527			
oder	420	763		421		Inkl			
Hi Ace Van, 83→95, mit Hochdach	420	765		423		Inkl			
Hi Ace, 5-T Van, 96→06, 07→, Fixpunktträger	753	762 o. 862	3043			Inkl			
Hi Ace, 5-T MPV, 96→04	950	763	270			544	E		
Hi Ace, 5-T MPV, 04→ (JPN)	951	763				527			
Hi Lux Surf, 5-T SUV, 96→03	750	761 o. 861	1064			544			
Hi Lux Surf, 5-T SUV, 02→ (JPN)	750	762 o. 862	1289			544	D		
Hi Lux, 2-T Crew cab, 89→97	750	761 o. 861	1118	777		596			
Hi Lux, 2-T Crew cab, 97→01	750	761 o. 861	1083			544	D		
Hi Lux, 2-T Single cab, 98→04	750	761 o. 861	1083			544	A, L		
Hi Lux, 2-T Single cab, 05→	750	762 o. 862	1348			544	C		
Hi Lux, 2-T X-tra Cab, 05→	750	762 o. 862	1348			544	C		
Hi Lux, 4-T Double cab, 05→	750	762 o. 862	1350			544	C		
Hi Lux, 4-T Double cab, 94→03 (BRAZIL)	950	761	111			544			
Hi Lux, 4-T Double cab, 98→04	750	761 o. 861	1083			544	D		
Innova, 5-T MPV, 04→	750	762 o. 862	1357			544	D		
Ipsum, 5-T MPV, 96→00	750	761 o. 861	1065			544			
Ipsum, 5-T MPV, 96→00, 01→03, mit Dachreling	757/755	761 o. 861				Inkl		411	Inkl
Ipsum, 5-T MPV, 01→03	750	762 o. 862	1231			544	D		
Isis, 5-T MPV, 04→ (JPN)	750	761	1352			544	C		
Ist (Mk II), 5-T Schrägheck, 07→	750	761 o. 861	1468			544	C		
Kluger V, 5-T SUV, 00→06	750	762 o. 862	1310			544	D		
Kluger, 5-T SUV, 07→	750	762 o. 862	1490			544	D		
Land Cruiser 70 long SUV, 84→04	953	765				527			
oder	420	765		421		Inkl			
Land Cruiser 80 long SUV, 90→97	952	763				527			
Land Cruiser 90, 5-T SUV, 02→03	750	762 o. 862	1287			544	D		
Land Cruiser 90, 5-T SUV, 03→, mit Dachreling	757/755	761 o. 861				Inkl			
Land Cruiser 100, 5-T SUV, 90→97, 98→01, 02→07, mit Dachreling	757/755	762 o. 862				Inkl			
Land Cruiser 100, 5-T SUV, 98→01, 02→07	750	763 o. 863	1288			544	D		
Land Cruiser 120, 5-T SUV, 04→	750	762 o. 862	1287			544	D		
Land Cruiser 120, 5-T SUV, 04→, mit Dachreling	775	761 o. 861				Inkl			
oder	757/755	761 o. 861				Inkl			
Land Cruiser 500, 5-T SUV, 05→, mit Dachreling	775	762 o. 862				Inkl			
oder	757/755	762 o. 862				Inkl			
Land Cruiser Prado, 98→02	951	762				527			
Land Cruiser Prado, 98→02, mit Dachreling	757/755	762 o. 862				Inkl		411	Inkl
Land Cruiser Prado, 5-T SUV, 02→	750	762 o. 862	1287			544	D		
Land Cruiser SUV, 80→89, 90→97	951	763				527			
Land Cruiser, 3-T SUV, 03→, mit Dachreling	775	762 o. 862				Inkl			
oder	757/755	762 o. 862				Inkl			
Land Cruiser, 5-T SUV, 98→02, mit Dachreling (USA)	775	762 o. 862				Inkl			
Levin, 3-T Schrägheck, 92→94	950	761	185	477		596	C		

TOYOTA

									
Levin, 4-T Stufenheck, 92→94	950	761	185			544	C		
Lucida, 4-T MPV, 92→99	750	761 o. 861	1080	777		596			
Lucida, 5-T MPV, 92→99, mit Doppelschiebedach	750	762 o. 862	1135			544	C		
Mark II, 4-T Stufenheck, 84→91	951	761				527			
Mark II, 4-T Stufenheck, 96→07 (ASIA)	750	761 o. 861	1123			544			
Mark Zio, 5-T Kombi, 07→	750	762 o. 862	1481			544			
Matrix, 4-T Stufenheck, 03→	950	761	2119			544			
MR2, 2-T Coupé, 89→99	951	761				527			
Nadia SU, 5-T Kombi, 00→03	750	761 o. 861	1120			544			
Nadia, 5-T Kombi, 98→03	750	761 o. 861	1120			544			
Noah (Mk. I.), 5-T MPV, 01→07	750	762 o. 862	1256			544	D		
Noah (Mk. II.), 5-T MPV, 07→	750	762 o. 862	1460			544	D		
Paseo	951	762				527			
Paseo, 2-T Coupé, 96→	369	760				527			
Passo, 5-T Schrägheck, 04→		Kein Träger							
PicNic, 5-T MPV, 97→00	750	761 o. 861	1065			544			
PicNic, 5-T MPV, 97→00, mit Dachreling oder	775 757/755	761 o. 861 761 o. 861				Inkl Inkl		411	Inkl
PicNic, 5-T MPV, 01→	750	762 o. 862	1231			544	D		
Platz, 4-T Stufenheck, 99→03	750	761 o. 861	1187			544			
Premio, 4-T Stufenheck, 01→07	750	761 o. 861	1290			544	C		
Previa, 4-T MPV, 90→99	750	762 o. 862	1080	777		596			
Previa, 5-T MPV, 90→99, 00→02, 03→, mit Dachreling oder	775 757/755	761 o. 861 761 o. 861				Inkl Inkl		411	Inkl
Previa, 5-T MPV, 90→99, mit Sonnendach	750	762 o. 862	1135			544	C		
Previa, 5-T MPV, 00→02, 03→	750	761 o. 861	1165			544			
Prius, 4-T Stufenheck, 98→99, 00→03	750	762 o. 862	1103			544			
Prius, 4-T Stufenheck, 01→03 (USA)	950	762	2124			544			
Prius, 4-T Stufenheck, 04→ (USA)	950	761	2142			544			
Prius, 5-T Schrägheck, 04→	750	762 o. 862	1345			544	D		
Probox, 5-T Kombi, 02→ (JPN)	750	762 o. 862	1316			544	D		
Pronard, 4-T Stufenheck, 00→04 (JPN)	950	762	2090			544			
Ractis, 5-T MPV, 05→ (JPN)	750	762 o. 862	1383			544	B		
Raum, 5-T Schrägheck, 03→	750	761 o. 861	1305			544	C		
Raum, 5-T MPV, 97→03, mit Dachreling	757/755	761 o. 861				Inkl			
RAV 4 (Mk III), 5-T SUV, 05→	750	762	1385			544	D		
RAV 4 (Mk III), 5-T SUV, 05→, mit Dachreling oder	775 757/755	761 o. 861 761 o. 861				Inkl Inkl			
RAV 4, 3-T SUV, 94→99	750	761 o. 861	1088	777		596			
RAV 4, 3-T SUV, 00→03, 04→05	750	760 o. 860	1164			544	D		
RAV 4, 3-T SUV, 00→03, 04→05, mit Dachreling oder	775 757/755	761 o. 861 761 o. 861				Inkl Inkl		411	Inkl
RAV 4, 5-T SUV, 94→99	750	761 o. 861	1088			544			
RAV 4, 5-T SUV, 00→03, 04→05	750	760 o. 860	1164			544	D		
RAV 4, 5-T SUV, 00→03, 04→05, mit Dachreling oder	775 757/755	761 o. 861 761 o. 861				Inkl Inkl		411	Inkl
Regius, 5-T Van, 00→02	750	762 o. 862	1164			544			
Rush, 5-T MPV, 05→ (JPN)	750	761 o. 861	1395			544	B		
Sequoia, 5-T SUV, 01→, mit Dachreling	775	762 o. 862				Inkl			
Sienna, 5-T MPV, 98→03	950	762	2052			544	C		
Sienta, 5-T MPV, 03→	750	762 o. 862	1315			544	C		
Spacio, 5-T MPV, 97→00, mit Dachreling	757/755	761 o. 861				Inkl		410	Inkl
Spacio, 5-T MPV, 01→06	750	762 o. 862	1232			544	D		
Sprinter Cielo, 5-T Schrägheck, 93→97	750	761 o. 861	1031			544			
Sprinter, 5-T Kombi, 98→, mit Dachreling	757/755	760 o. 860				Inkl		410	Inkl
Starlet, 79→84	951	761				527			

									
TOYOTA									
Starlet, 3-T Schrägheck, 90→95	951	761				527			
Starlet, 3-T Schrägheck, 96→99	750	761 o. 861	1041	777		596			
Starlet, 5-T Schrägheck, 90→95	951	761				527			
Starlet, 5-T Schrägheck, 96→99	750	761 o. 861	1042			544			
Succeed, 5-T Kombi, 02→ (JPN)	750	762 o. 862	1316			544	D		
Supra, 3-T Coupé, 81→86	950	761	009			544			
Tacoma, 2-T Crew cab, 05→ (USA)	950	763	2160			544			
Tacoma, 4-T Double cab, 05→ (USA)	950	763	2160			544			
Tacoma, 4-T SUV, 96→04	950	761	277			544			
Tarago MK.II, 5-T MPV, 06→ (AU)	750	769 o. 869	1384			544	B		
Tarago Mk.II, 5-T MPV, 06→, mit Dachreling (AU)	757/755	760 o. 860				Inkl			
Tercel, 3-T Schrägheck, 79→85	951	762				527			
Tercel, 5-T Kombi, 83→	952	762				527			
Tercel, 5-T Schrägheck, 79→85	951	762				527			
Town Lite Ace, 5-T Van, 80→85, mit Dachreling	757/755	761 o. 861				Inkl		410	Inkl
Town Ace/Lite Ace, MPV, 96→ oder	953 420	762 762				527 Inkl			
Town Ace/Lite Ace, MPV, 96→, mit Hochdach	420	762		421		Inkl			
Tundra Crew Cab, 4-T Double cab, 07→	950	763	2124			544			
Tundra, 4-T Double cab, 99→03, 04→06	950	762	2076			544			
Tundra, 4-T Double cab, 07→	950	763	2124			544			
Unser, 5-T MPV, 00→07	951	762				527	C		
Vigo, 2-T Single cab, 04→	750	762 o. 862	1348			544	C		
Vigo, 2-T X-tra Cab, 05→	750	762 o. 862	1348			544	C		
Vigo, 4-T Double cab, 04→	750	762 o. 862	1350			544	C		
Vista, 4-T Stufenheck, 83→86	951	761				527			
Vista, 4-T Stufenheck, 98→05	750	761 o. 861	1187			544			
Vista, 5-T Schrägheck, 83→86	951	761				527			
Vitz, 3-T Schrägheck, 99→03, 04→05	750	761 o. 861	1141	777		596	D		
Vitz, 5-T Schrägheck, 99→03, 04	750	761 o. 861	1141			544	D		
Vitz, 5-T Schrägheck, 05→ (JPN)	750	761 o. 861	1427			544	C		
Voxy (Mk. I.), 5-T MPV, 01→07 (ASIA)	750	762 o. 862	1256			544	D		
Voxy (Mk.II.), 5-T MPV, 07→ (ASIA)	750	762 o. 862	1460			544	D		
Wish, 5-T MPV, 03→	750	761 o. 861	1296			544	D		
Yaris Verso, 5-T MPV, 00→	750	762 o. 862	1136			544	C		
Yaris Verso, 5-T MPV, 00→, mit Dachreling	757/755	760 o. 860				Inkl		410	Inkl
Yaris, 3-T Schrägheck, 99→03, 04→05	750	761 o. 861	1141	777		596	D		
Yaris, 3-T Schrägheck, 99→>03, 04→05, mit Dachreling	757/755	761 o. 861				Inkl			
Yaris, 3-T Schrägheck 08→ (USA)	950	763	2196						
Yaris, 4-T Stufenheck, 00→05	750	761 o. 861	1187			544			
Yaris, 5-T Schrägheck, 99→03, 04→05	750	761 o. 861	1141			544	D		
Yaris, 5-T Schrägheck, 99→03, 04→05, mit Dachreling	757/755	761 o. 861				Inkl			
Yaris, 5-T Schrägheck, 05→	750	761 o. 861	1427			544	C		










UAZ

2206, 5-T Van, 96→	952	765				527			
31514, 5-T SUV, 93→04	952	765				527			
3153, 5-T SUV, 96→04	952	765				527			
3159, 4-T SUV, 00→04	952	765				527			
3159, 5-T SUV, 99→04	952	765				527			
3741, 5-T Van, 85→	952	765				527			
3909, 5-T SUV, 94→	952	765				527			
3962, 5-T Van, 85→	952	765				527			

UMM

Alter, 86→94	953	766				527			
oder	420	766				Inkl			

VAUXHALL

									
Agila, 5-T MPV, 00→	750	761 o. 861	1167			544	C		
Agila, 5-T MPV, 00→, mit Dachreling	757/755	761 o. 861				Inkl			
Astra MK I	951	761				527			
Astra, 3-T Schrägheck, 92→97, 98→03, Fixpunktträger	4304	760				Inkl			
Astra, 4-T Stufenheck, 92→97, 98→03, Fixpunktträger	4304	760				Inkl			
Astra, 5-T Kombi, 92→97, 98→03, Fixpunktträger	4304	760				Inkl			
Astra, 5-T Kombi, 92→97, mit Dachreling					410	Inkl			
Astra, 5-T Kombi, 98→03, mit Dachreling	757/755	761 o. 861				Inkl		411	Inkl
Astra, 5-T Kombi, 04→06, mit Dachreling	4900	761 o. 861	4912			Inkl			
Astra, 5-T Kombi, 07→, mit Dachreling	4903	761 o. 861	4919			Inkl			
Astra, 5-T Schrägheck, 92→97, 98→03, Fixpunktträger	4304	760				Inkl			
Astra, 5-T Schrägheck, 04→, Fixpunktträger oder oder	751 751 oder	760 o. 860 760 o. 860	3025 3010		4654	Inkl Inkl	J		
Astra GTC, 3-T Schrägheck, 05→, Fixpunktträger oder	751 751	760 o. 860 760 o. 860	3025 3010			Inkl Inkl			
Calibra, 3-T Coupé, 90→97, Fixpunktträger	4304	760				Inkl			
Carlton, 79→95	951	761				527			
Cavalier, 80→88	951	761				527			
Cavalier, 4-T Stufenheck, 89→95	750	761 o. 861	1003			544			
Cavalier, 5-T Schrägheck, 89→95	750	761 o. 861	1003			544			
Chevette, 75→84	951	761				527			
Corsa B, 3-T Schrägheck, 93→00, Fixpunktträger	4304	760				Inkl			
Corsa B, 5-T Schrägheck, 93→00, Fixpunktträger	4304	760				Inkl			
Corsa C, 3-T Schrägheck, 01→03, 04→, Fixpunktträger	4304	760				Inkl			
Corsa C, 5-T Schrägheck, 01→03, 04→, Fixpunktträger	4304	760				Inkl			
Firenza, 71→75	951	761				527			
Frontera Sport, 3-T SUV, 92→98, 99→04	950	762	240	477		596	H		
Frontera Sport, 3-T SUV, 92→98, 99→04, mit Dachreling	757/755	761 o. 861				Inkl			
Frontera, 5-T SUV, 92→98, 99→04, mit Dachreling	757/755	761 o. 861				Inkl		411	Inkl
Kadett, 3-T Schrägheck, 85→91, Fixpunktträger	4304	760				Inkl			
Kadett, 4-T Stufenheck, 85→91, Fixpunktträger	4304	760				Inkl			
Kadett, 5-T Kombi, 85→91, Fixpunktträger	4304	760				Inkl			
Kadett, 5-T Schrägheck, 85→91, Fixpunktträger	4304	760				Inkl			
Meriva, 5-T MPV, 03→, Fixpunktträger oder oder	753 751 750	761 o. 861 761 o. 861 762 o. 862	3006 3006 1301			Inkl Inkl 544	D		
Monterey, 3-T SUV, 93→	750	762 o. 862	1091	777		596			
Monterey, 3-T SUV, 93→, mit Dachreling					411	Inkl			
Monterey, 5-T SUV, 93→	750	762 o. 862	1091			544			
Monterey, 5-T SUV, 93→, mit Dachreling					411	Inkl			
Nova, 83→93	951	762				527			
Omega, 4-T Stufenheck, 94→03	951	761				527			
Omega, 5-T Kombi, 94→03, mit Dachreling	757/755	761 o. 861				Inkl		410	Inkl
Rascal, 86→94	951	762				527			
Senator, 83→87, 88→96	951	761				527			
Signum, 5-T Kombi, 03→05, Fixpunktträger oder oder	753 751 750	761 o. 861 761 o. 861 762 o. 862	3006 3006 1285			Inkl Inkl 544	D		
Signum, 5-T Kombi, 03→05, mit Dachreling	4900	769 o. 869	4912			Inkl			
Tigra, 3-T Coupé, 94→00, Fixpunktträger	4304	760				Inkl			
Vectra GTS, 5-T Schrägheck, 02→05, Fixpunktträger oder oder	753 751 750	761 o. 861 760 o. 860 762 o. 862	3006 3006 1285			Inkl Inkl 544	D		
Vectra, 4-T Stufenheck, 96→01 oder	750 4604	761 o. 861 760 o. 860	1003			544	J		












VAUXHALL

Vectra, 4-T Stufenheck, 02→, Fixpunktträger oder oder	753 751 750	761 o. 861 760 o. 860 762 o. 862	3006 3006 1285			Inkl Inkl 544	D		
Vectra, 5-T Kombi, 96→02, mit Dachreling	757/755	760 o. 860				Inkl		410	Inkl
Vectra, 5-T Kombi, 03→04, 05→, Fixpunktträger	753	761 o. 861	3006			Inkl			
Vectra, 5-T Kombi, 03→04, 05→, mit Dachreling	4900	761 o. 861	4912			Inkl			
Vectra, 5-T Schrägheck, 96→01 oder	750 4604	761 o. 861 760 o. 860	1003			544	J		
Zafira, 5-T MPV, 98→02, 03→04, Fixpunktträger	4304	761				Inkl			
Zafira, 5-T MPV, 98→02, 03→04, mit Dachreling oder	775 757/755	761 o. 861 761 o. 861				Inkl Inkl		410	Inkl
Zafira, 5dr MPV, 05→, Fixpunktträger	751	760 o. 860	3025			Inkl			
Zafira, 5-T MPV, 05→06, mit Dachreling, ohne Sonnendach	4900	761 o. 861	4912			Inkl			
Zafira, 5-T MPV, 07→, mit Dachreling, ohne Sonnendach	4903	761 o. 861	4919			Inkl			
Zafira, 5-T MPV, 05→06, mit Sonnendach, mit Dachreling		Kein Träger							

VOLKSWAGEN

1200, 2-T Coupé, 60→85	951	761				527			
1300, 2-T Coupé, 65→73	951	761				527			
1302, 2-T Coupé, 70→72	952	762				527			
1303, 2-T Coupé, 72→75	952	762				527			
Beetle, 2-T Coupé, 98→04, 05→	750	761 o. 861	1094			544			
Bora, 4-T Stufenheck, 99→05	750	761 o. 861	1051			544			
Bora, 5-T Variant, 99→05	750	761 o. 861	1051			544			
Bora, 5-T Variant, 99→05, mit Dachreling	757/755	760 o. 860				Inkl		410	Inkl
Bus Transporter, 80→90, mit Hochdach	952	765				527			
Caddy (Mk II), 2-T Single cab, 96→03 oder	750 950	761 o. 861 761	1055 274			544 544	L		
Caddy (Mk II), 3-T Kombi, 96→03, Fixpunktträger	753	760 o. 860	3007			Inkl			
Caddy (Mk II), 3-T Van, 96→03, Fixpunktträger	753	760 o. 860	3007			Inkl			
Caddy (Mk III), 3-T Kombi, 04→, Fixpunktträger oder	753 751	761 o. 861 760 o. 860	3022 3022			Inkl Inkl			
Caddy (Mk III), 3-T Van, 04→, Fixpunktträger oder oder	753 751 960	761 o. 861 760 o. 860 761	3022 3022 2144			Inkl Inkl 544			
Caddy (Mk III), 5-T Kombi, 04→, Fixpunktträger oder	753 751	761 o. 861 760 o. 860	3022 3022			Inkl Inkl			
Caddy (Mk III), 5-T Van, 04→, Fixpunktträger oder	753 751	761 o. 861 760 o. 860	3022 3022			Inkl Inkl			
Caddy Maxi, 3-4 dr Van, 08→	753	761 o. 861	3022			Inkl			
California (T5), 4-T Van, 03→, mit T-Nutprofil oder and oder	751 4610	769 o. 869 769 o. 869	3034		4652 4653	Inkl	J J, L J		
Caravelle (T5), 03→, mit T-Nutprofil oder and oder	751 4610	763 o. 863 769 o. 869	3034		4652 4653	Inkl	J J, L J		
Caravelle (T5), 4-T Van, 03→, mit Hochdach		Kein Träger							
Caravelle (T5), 4-T Van, 03→, mit T-Nutprofil	751	763 o. 863	3034			Inkl			
Caravelle (T5), 4-T Van, 05→, mit Hochdach		Kein Träger							
Corrado, 3-T Schrägheck, 90→95	950	761	094	477		596			
Crafter, 4-T Van, 06→, Fixpunktträger	753	763 o. 863	3032			Inkl			
Crafter, 4-T Van, 06→, mit T-Nutprofil	753	763 o. 863	3027			Inkl			
Cross Golf, 5-T Schrägheck, 07→, mit Dachreling oder	775 757/755	761 o. 861 761 o. 861				Inkl Inkl			
Cross Polo, 5-T Schrägheck, 06→, mit Dachreling oder	775 757/755	760 o. 860 760 o. 860				Inkl Inkl		410	Inkl
Derby, 78→83	952	762				527			
Fox, 3-T Schrägheck, 03→	750	761 o. 861	1337			544	D		
Fox, 5-T Schrägheck, 04→	750	761 o. 861	1337			544	D		

VOLKSWAGEN

									
Gol, 3-T Schrägheck, 95→98	950	761	2045			544			
Gol, 5-T Schrägheck, 98→05	950	761	2058			544			
Golf Country, 5-T SUV, mit Dachreling					410	Inkl			
Golf I, 3-T Schrägheck, 75→83	951	761				527			
Golf I, 5-T Schrägheck, 75→83	951	761				527			
Golf II, 3-T Schrägheck, 84→91					305	Inkl			
Golf II, 5-T Schrägheck, 84→91					305	Inkl			
Golf III, 3-T Schrägheck, 92→97					404	Inkl	C		
Golf III, 3-T Schrägheck, 92→97, mit Sonnendach		Kein Träger							
Golf III, 5-T Schrägheck, 92→97					404	Inkl	C		
Golf III, 5-T Schrägheck, 92→97, mit Sonnendach		Kein Träger							
Golf III, 5-T Variant, 94→98					404	Inkl	C		
Golf III, 5-T Variant, 94→98, mit Dachreling oder	775 757/755	760 o. 860 760 o. 860				Inkl Inkl		410	Inkl
Golf III, 5-T Variant, 94→98, mit Sonnendach		Kein Träger							
Golf IV, 3-T Schrägheck, 98→03	750	761 o. 861	1050			544	D		
Golf IV, 5-T Schrägheck, 98→03	750	761 o. 861	1051			544			
Golf IV, 5-T Variant, 99→06, 07→, mit Dachreling oder	775 757/755	761 o. 861 760 o. 860				Inkl Inkl		410	Inkl
Golf Plus, 5-T Schrägheck, 05→	750	769 o. 869	1406			544			
Golf Plus, 5-T Schrägheck, 06→	750	769 o. 869	1406			544	D		
Golf V, 3-T Schrägheck, 04→08	750	769 o. 869	1323			544			
Golf V, 5-T Schrägheck, 04→08	750	769 o. 869	1323			544			
Golf V, 5-T Variant, 07→, mit Dachreling	757/755	761 o. 861				Inkl			
Golf VI, 3-5 dr Schrägheck 08→	750	769 o. 869	1323			544			
Jetta I, 75→83	951	761				527			
Jetta II, 3-T Schrägheck, 84→91					305	Inkl			
Jetta II, 5-T Schrägheck, 84→91					305	Inkl			
Jetta III, 3-T Schrägheck, 92→97					404	Inkl			
Jetta III, 3-T Schrägheck, 92→97, mit Sonnendach		Kein Träger							
Jetta IV, 3-T Schrägheck, 98→04	750	761 o. 861	1050			544	D		
Jetta, 4-T Stufenheck, 99→04	950	761	2047			544			
Jetta, 4-T Stufenheck, 05→	750	769 o. 869	1393			544			
Jetta, 5-T Schrägheck, 99→04	750	761 o. 861	1051			544			
LT, 75→96	420	766		423		Inkl			
LT, 97→06 oder	953 420	766 766				527 Inkl			
LT, 97→06, mit Hochdach	420	766		421		Inkl			
LT Double cab, 00→		Kein Träger							
Lupo, 3-T Schrägheck, 97→05	750	761 o. 861	1052			544			
Multivan (T5), 4-T Van, 03→, mit T-Nutprofil oder and oder	751 4610	763 o. 863 762 o. 862	3034		4652 4653	Inkl	J J, L J		
Parati, 5-T Variant, 98→05	950	760	2058			544			
Passat (B5), 4-T Stufenheck, 01→04	750	761 o. 861	1218			544			
Passat (B5), 5-T Variant, 97→00, 01→05, mit Dachreling oder	775 757/755	761 o. 861 760 o. 860				Inkl Inkl		410	Inkl
Passat (B6), 4-T Stufenheck, 05→	750	769 o. 869	1442			544			
Passat (B6), 5-T Variant, 06→, mit Dachreling oder	775 757/755	761 o. 861 761 o. 861				Inkl Inkl		410	Inkl
Passat, 4-T Stufenheck, 80→87	951	761				527			
Passat, 4-T Stufenheck, 88→96	750	761 o. 861	1113			544			
Passat, 4-T Stufenheck, 97→00	750	761 o. 861	1035			544			
Passat, 5-T Variant, 80→87	951	761				527			
Passat, 5-T Variant, 83→87, 88→96, mit Dachreling oder	775 757/755	761 o. 861 760 o. 860				Inkl Inkl		410	Inkl



VOLKSWAGEN

Passat, 5-T Variant, 88→96	750	761 o. 861	1057			544			
Polo, 80→94	951	762				527			
Polo Classic, 4-T Stufenheck, 95→99, 00→01					406-1	Inkl			
Polo Fun, 5-T Schrägheck, 03→, mit Dachreling	757/755	760 o. 860				Inkl			
Polo, 3-T Schrägheck, 95→01, Fixpunktträger	753	760 o. 860	3007			Inkl			
Polo, 3-T Schrägheck, 02→04, 05→	750	761 o. 861	1262			544	E		
Polo, 4-T Stufenheck, 02→05	750	761 o. 861	1262			544			
Polo, 5-T Schrägheck, 95→01, Fixpunktträger	753	760 o. 860	3007			Inkl			
Polo, 5-T Schrägheck, 02→04, 05→	750	761 o. 861	1262			544			
Polo, 5-T Variant, 96→01, mit Dachreling	757/755	761 o. 861				Inkl		410	Inkl
Polo, 5-T Variant, 98→01					406-1	Inkl			
Quantum, 4-T Stufenheck, 82→88	951	761				527			
Quantum, 5-T Kombi, 82→88	951	761				527			
Santana, 4-T Stufenheck, 81→88	951	761				527			
Santana, 4-T Stufenheck, 91→04 (BRAZIL)	950	761	2046			544			
Scirocco, 3-T Coupé, 70→82	951	761				527			
Sharan, 5-T MPV, 96→00	750	762 o. 862	1040			544			
Sharan, 5-T MPV, 96→00, 01→, mit Dachreling oder	775 757/755	769 o. 869 762 o. 862				Inkl Inkl		411	Inkl
Shuttle (T5), 4-T Van, 03→, mit Hochdach		Kein Träger							
Shuttle (T5), 4-T Van, 03→, mit T-Nutprofil	751	763 o. 863	3034			Inkl			
Taro, 2-T Crew cab, 87→95	750	761 o. 861	1118	777		596			
Tiguan, 5-T SUV, 07→, ohne Glasdach, mit Dachreling oder	775 757/755	761 o. 861 761 o. 861				Inkl Inkl			
Touareg, 5-T SUV, 02→06, mit T-Nutprofil	753	760 o. 860	3036			Inkl			
Touareg, 5-T SUV, 06→, mit Dachreling oder	775 757/755	761 o. 861 761 o. 861				Inkl Inkl			
Touran, 5-T MPV, 03→06	750	762 o. 862	1328			544	D		
Touran, 5-T MPV, 03→06, mit Dachreling oder	775 757/755	762 o. 862 769 o. 869				Inkl Inkl			
Transporter, 80→90	420	766		423		Inkl			
Transporter (T4), 91→96, 97→02					496	544			
Transporter (T4), 91→96, 97→02, mit Hochdach	952	762		542		527			
Transporter (T5), 03→ mit T-Nutprofil	4610	762 o. 862			4653		J		
Transporter (T5), 2-T Single cab, 03→, mit T-Nutprofil	751	763 o. 863	3034			Inkl	L		
Transporter (T5), 4-T Double cab, 03→, mit T-Nutprofil	751	763 o. 863	3034			Inkl			
Transporter (T5), 4-T Van, 03→, mit Hochdach		Kein Träger							
Transporter (T5), 4-T Van, 03→, mit T-Nutprofil oder and oder	751 4610	763 o. 863 762 o. 862	3034			Inkl	J J, L J		
Vento, 4-T Stufenheck, 92→98, ohne Sonnendach					404	Inkl			

VOLVO

140, 67→74	951	761				527			
160, 69→75	951	761				527			
240, 75→93	951	761				527			
240, 5-T Kombi, 75→93, mit Dachreling					411	Inkl			
260, 75→82	951	761				527			
260, 5-T Kombi, 75→93, mit Dachreling					411	Inkl			
340, 76→91	951	761				527			
360, 76→91	951	761				527			
440, 4-T Stufenheck, 86→90	950	762	096			544			
440, 5-T Schrägheck, 91→96	960	761	2125			544			
460, 4-T Stufenheck, 86→90	950	762	096			544			
460, 4-T Stufenheck, 91→96	960	761	2125			544			
740, 4-T Stufenheck, 84→91	951	762				527			
740, 5-T Kombi, 84→92, mit Dachreling	757/755	761 o. 861				Inkl		411	Inkl

VOLVO

									
740, 5-T Kombi, 85→91	951	762				527			
760, 4-T Stufenheck, 82→91	951	762				527			
760, 5-T Kombi, 82→91	951	762				527			
760, 5-T Kombi, 82→90, mit Dachreling	757/755	761 o. 861				Inkl		411	Inkl
780, 2-T Coupé, 87→90	951	761				527			
850, 4-T Stufenheck, 92→96	750	762 o. 862	1011			544			
850, 5-T Kombi, 93→96	750	762 o. 862	1011			544			
850, 5-T Kombi, 93→96, mit Dachreling	757/755	762 o. 862				Inkl		411	Inkl
940, 4-T Stufenheck, 90→99	951	762				527			
940, 5-T Kombi, 90→99	951	762				527			
940, 5-T Kombi, 90→99, mit Dachreling	757/755	761 o. 861				Inkl		411	Inkl
960, 4-T Stufenheck, 90→96	951	762				527			
960, 5-T Kombi, 90→96	951	762				527			
960, 5-T Kombi, 91→98, mit Dachreling	757/755	761 o. 861				Inkl		411	Inkl
C30, 3-T Schrägheck, 07→	750	769 o. 869	1441			544	D		
S40, 4-T Stufenheck, 96→99, 00→01, 02→03	750	761 o. 861	1033			544			
S40, 4-T Stufenheck, 04→	750	762 o. 862	1341			544	D		
S60, 4-T Stufenheck, 00→04, 05→	750	769 o. 869	1387			544	D		
S70, 4-T Stufenheck, 97→00	750	762 o. 862	1011			544			
S80, 4-T Stufenheck, 98→06	750	762 o. 862	1111			544			
S80, 4-T Stufenheck, 06→	750	762 o. 862	1422			544			
S90, 4-T Stufenheck, 97→98	951	762				527			
V40, 5-T Kombi, 96→99, 00→01, 02→03	750	761 o. 861	1033			544			
V40, 5-T Kombi, 96→99, 00→01, 02→03, mit Dachreling oder	775 757/755	761 o. 861 761 o. 861				Inkl Inkl		411	Inkl
V50, 5-T Kombi, 04→	750	762 o. 862	1369			544			
V50, 5-T Kombi, 04→, mit Dachreling oder	775 757/755	769 o. 869 761 o. 861				Inkl Inkl			
V70, 5-T Kombi, 97→99	750	762 o. 862	1011			544			
V70, 5-T Kombi, 97→99, 00→03, 04→06, 07→, mit Dachreling oder	775 757/755	769 o. 869 769 o. 869				Inkl Inkl		411	Inkl
V70, 5-T Kombi, 00→03	750	762 o. 862	1193			544			
V70, 5-T Kombi, 04-07	750	769 o. 869	1370			544	D		
V70, 5-T Kombi, 07→, mit Dachreling oder	775 757/755	769 o. 869 769 o. 869				Inkl Inkl			
V70, 5-T Kombi, 07→	750	762 o. 862	1450			544			
V90, 5-T Kombi, 97→98	951	762				527			
V90, 5-T Kombi, 97→98, mit Dachreling	757/755	761 o. 861				Inkl		411	Inkl
XC60, 5-T SUV, 08→	753	761 o. 861	4006			Inkl			
XC70, 5-T Kombi, 98→99, 00→02, 03→06, 07→, mit Dachreling oder	775 757/755	769 o. 869 769 o. 869				Inkl Inkl		411	Inkl
XC90, 5-T SUV, 02→, mit Dachreling oder	775 757/755	761 o. 861 761 o. 861				Inkl Inkl			

WARTBURG

353W	951	762				527			
------	-----	-----	--	--	--	-----	--	--	--

ZASTAVA/YUGO

45	951	761				527			
55	951	761				527			
65	951	761				527			
Florida, 5-T Schrägheck, 88→	950	761	138			544	C		
Miami, 5-T Schrägheck, 88→	950	761	138			544	C		
Sana, 5-T Schrägheck, 88→	950	761	138			544	C		

Praktische Fahrradträger

die einfach an der Heckklappe montiert werden

Die beiden Fahrradhalter sind schnell und einfach an der Heckklappe montiert. Die gummibeschichteten Halteklammern schützen das Fahrzeug und gewährleisten einen festen Halt. Die beschichteten Rahmenhalter halten das Fahrrad sicher in Position und schützen den Fahrradrahmen vor Verkratzen. Aber auch denjenigen, die Ihr Fahrrad lieber im Fahrzeuginnenraum transportieren wollen, können wir eine Lösung anbieten.

Achtung! Passt nicht an Fahrzeuge mit Heckspoiler.



THULE | ClipOn High 9105/9106

Fahrradträger, der sekundenschnell auf Kombis und Schrägheckfahrzeuge montiert werden kann.

- Patentierter Schließmechanismus für einfache und schnelle Montage.
- Zusammenfaltbar für einfache Handhabung und platzsparende Aufbewahrung.
- Für den Transport von bis zu zwei Fahrrädern.



THULE | BackPac 973

Fahrradträger speziell für Vans und Kombis.

- Patentierter Schließmechanismus für einfache und schnelle Montage.
- Zusammenfaltbar für einfache Handhabung und platzsparende Aufbewahrung.
- Ein fahrzeugspezifisches Montagekit gewährleistet optimale Passgenauigkeit und stabilen Halt des Trägers am Fahrzeug.
- Basisversion 973 für 2 Fahrräder; mit Adapter 973-23 bzw. 973-24 kann der Träger auf 3 bzw. 4 Fahrräder erweitert werden.



THULE | InDoor 592

Für den Transport der Fahrräder im Inneren des Fahrzeuges.

- Passend für 2 Fahrräder; mit Adapter 593 erweiterbar um ein drittes Fahrrad.

Die größte Auswahl an Fahrradträgern für Heck als auch auf die Anhängerkupplung finden Sie bei uns. Besuchen Sie uns auf www.thule.com oder werfen Sie einen Blick in unseren Katalog, um alles über unsere Produkte zu erfahren.



ALFA ROMEO

147, 3/5-T Schrägheck, 01→03, 04→

ClipOn High 9105

2

AUDI

80, 5-T Avant, 92→95

BackPac 973

973-17

3

100, 5-T Avant, 92→94

BackPac 973

973-17

3

A3, 3-T Schrägheck, 96→02

BackPac 973

973-15

3

oder

ClipOn High 9105

2

A3, 5-T Schrägheck, 99→03

BackPac 973 973

973-15

3

oder

ClipOn High 9105

2

A3, 3-T Schrägheck, 03→

ClipOn High 9105

2

A3 Sportback, 5-T Schrägheck, 04→

ClipOn High 9105

9115

2

A4, 5-T Avant, 96→01

BackPac 973

973-16

3

A4, 5-T Avant, 02→04

BackPac 973

973-15

3

oder

ClipOn High 9105

2

A4, 5-T Avant, 05→07, 08→

BackPac 973

973-17

3

oder

ClipOn High 9105

2

A6, 5-T Avant, 94→97

BackPac 973

973-17

3

oder

ClipOn High 9106

2

A6, 5-T Avant, 98→04

BackPac 973

973-17

3

A6, 5-T Avant, 05→07, 08→

BackPac 973

973-17

2

oder

ClipOn High 9106

9115

2

A6 Allroad, 5-T, Avant, 06→

BackPac 973

973-17

2

oder

ClipOn High 9106

2

BMW

3-serie, 5-T Touring, 96→99

BackPac 973

973-15

3

oder

ClipOn High 9105

2

5-serie, 5-T Touring, 97→00

BackPac 973

973-17

3

oder

ClipOn High 9106

2

5-serie, 5-T Touring, 01→03

BackPac 973

973-17

3

CHEVROLET

Astro, 2-T MPV, 85→93

InDoor 592

1

Kalos, 5-T Schrägheck, 04→

ClipOn High 9105

2

Lumina, 2-T MPV, 90→96

InDoor 592

2

CHEVROLET

Matiz, 5-T Schrägheck, 05→

ClipOn High 9105

2

Nubira, 5-T Kombi, 04→

BackPac 973

973-15

3

oder

ClipOn High 9106

2

Suburban, 5-T SUV, 92→98

InDoor 592

2

Tahoe, 5-T SUV, 95→98

InDoor 592

2

Trans Sport, 5-T MPV, 97→

BackPac 973

973-16

3

oder

ClipOn High 9106

9111

2

oder

InDoor 592

3

CHRYSLER

Grand Voyager, 4-T MPV, 91→95

InDoor 592

2

Grand Voyager, 4-T MPV, 96→00, 01→04

InDoor 592

3

Grand Voyager, 5-T MPV, 91→95

BackPac 973

973-14

4

Grand Voyager, 5-T MPV, 96→00

BackPac 973

973-17

3

oder

ClipOn High 9106

9111

2

Grand Voyager, 5-T MPV, 01→04, 05→

BackPac 973

973-16

3

oder

ClipOn High 9106

9111

2

PT Cruiser, 5-T Kombi, 00→

BackPac 973

973-17

2

Voyager, 5-T MPV, 88→95

BackPac 973

973-14

4

oder

ClipOn High 9106

2

oder

InDoor 592

2

Voyager, 5-T MPV, 96→00

BackPac 973

973-17

3

oder

ClipOn High 9106

9111

2

oder

InDoor 592

2

Voyager, 5-T MPV, 01→04

InDoor 592

2

Voyager, 5-T MPV, 01→04, 05→

BackPac 973

973-16

3

oder

ClipOn High 9106

9111

2

CITROËN

Berlingo, 4-T Van, 97→,

InDoor 592

1

keine Schiebetür

C3, 5-T Stufenheck, 02→

ClipOn High 9105

2

Evasion, 5-T MPV, 94→02

BackPac 973

973-16

2

oder

ClipOn High 9106

9111

2

Saxo, 3/5-T Schrägheck, 96→03

ClipOn High 9105

2

CITROËN

			
Xsara Picasso, 5-T MPV, 00→03, 04→	ClipOn High 9106	9111	2
Xsara Picasso, 5-T MPV, 99→	InDoor 592		1

DACIA

Sandero, Schrägheck 08→	ClipOn High 9106		2
-------------------------	------------------	--	---

DAEWOO

Matiz, 5-T Schrägheck, 98→00, 01→05	ClipOn High 9105		2
Nubira, 5-T Kombi, 97→03	BackPac 973	973-18	3

DAIHATSU

Charade, 3/5-T Schrägheck, 87→92	ClipOn High 9105		2
Charade, 3/5-T Schrägheck, 93→00	ClipOn High 9105		2
Sirion, 3/5-T Schrägheck, 98→04	ClipOn High 9106		2
Trevis, 5-T Schrägheck, 06→	ClipOn High 9106		2




DODGE

Caravan, 5-T MPV, 88→95	ClipOn High 9106		2
Caravan, 5-T MPV, 96→00	ClipOn High 9106	9111	2
Caravan, 5-T MPV, 01→04, 05→	BackPac 973	973-16	3
oder	ClipOn High 9106	9111	2
Grand Caravan, 5-T MPV, 96→00	ClipOn High 9106	9111	2
Grand Caravan, 5-T MPV, 01→04	BackPac 973	973-16	3
Grand Caravan, 5-T MPV, 01→04, 05→	ClipOn High 9106	9111	2

FIAT

500, Schrägheck, 3-T, 07→	ClipOn High 9106		2
Bravo, 3-T Schrägheck, 96→02	ClipOn High 9105		2
Croma, 5-T Kombi, 05→	BackPac 973	973-17	2
oder	ClipOn High 9106		2
Grande Punto, 5-T Schrägheck, 06→	ClipOn High 9105		2
Idea, 5-T MPV, 03→	BackPac 973	973-15	2
Multipla, 5-T MPV, 99→01	InDoor 592		1
Multipla, 5-T MPV, 02→04, 05→	InDoor 592		2

FIAT

			
Ulysse, 5-T MPV, 94→02	BackPac 973	973-16	2
oder	ClipOn High 9106	9111	2
Uno, 3/5-T Schrägheck, 84→98	ClipOn High 9105		2




FORD

Aerostar, 5-T MPV, 90→97	BackPac 973	973-16	4
Escort, 5-T Kombi, 91→99	BackPac 973	973-14	3
oder	ClipOn High 9106		2
Explorer, 5-T SUV, 91→93	ClipOn High 9106		2
Fiesta, 3/5-T Schrägheck, 90→95, 96→01	ClipOn High 9106		2
Focus, 5-T Kombi, 98→03	BackPac 973	973-15	3
oder	ClipOn High 9106		2
Galaxy, 5-T MPV, 95→00, 01→05	BackPac 973	973-16	3
Galaxy, 5-T MPV, 95→00, 01→05	ClipOn High 9106	9111	2
Galaxy, 5-T MPV, 96→00, 01→05, 06→	InDoor 592		2
Ka, 3-T Schrägheck, 97→	ClipOn High 9105		2
Maverick, 5-T SUV, 01→	BackPac 973	973-16	3
oder	ClipOn High 9106		2
Mondeo, 5-T Kombi, 93→00	BackPac 973	973-16	3
Scorpio, 5-T Kombi, 85→94, 95→98	ClipOn High 9105		2
Scorpio, 5-T Kombi, 95→98	BackPac 973	973-16	3
S-Max, 5-T MPV, 06→	InDoor 592		2
Windstar, 5-T MPV, 95→97	BackPac 973	973-15	3
oder	ClipOn High 9106	9111	2
oder	InDoor 592		2

HONDA

Civic, 5-T Schrägheck, 01→03	ClipOn High 9105		2
Civic, 3/5-T Schrägheck, 04→05	ClipOn High 9105		2
Logo, 3/5-T Schrägheck, 95→02	ClipOn High 9105		2

HYUNDAI

			
Elantra, 5-T Kombi, 96→99	BackPac 973	973-14	3
oder	ClipOn High 9105		2
Getz, 3/5-T Schrägheck, 02→05	ClipOn High 9105		2
Getz, 3/5-T Schrägheck, 05→	ClipOn High 9105	9115	2
Matrix, 5-T MPV, 01→	ClipOn High 9106		2
Santa Fé, 5-T SUV, 06→	BackPac 973	973-16	4
oder	ClipOn High 9106		2
Starex, 5-T MPV, 97→03	InDoor 592		2
Terracan, 5-T SUV, 01→03	ClipOn High 9106		2
Trajet, 5-T MPV, 00→	BackPac 973	973-18	4
oder	InDoor 592		3
Tucson, 5-T SUV, 04→	ClipOn High 9106		2




JEEP

Cherokee, 5-T SUV, 98→00	BackPac 973	973-16	3
oder	ClipOn High 9106		2
Cherokee, 5-T SUV, 04→	InDoor 592		1
Commander, 5-T SUV, 06→	ClipOn High 9106		2
Grand Cherokee, 5-T SUV, 92→98	BackPac 973	973-16	3
Grand Cherokee, 5-T SUV, 99→04	BackPac 973	973-16	3
oder	ClipOn High 9106		2
Grand Cherokee, 5-T SUV, 05→	BackPac 973	973-17	3
oder	ClipOn High 9106		2

KIA

Carens, 5-T MPV, 02→05	BackPac 973	973-16	3
oder	ClipOn High 9106		2
Carens, 5-T MPV, 06→	BackPac 973	973-15	3
oder	ClipOn High 9106	9115	2
oder	InDoor 592		2
Carnival I, 5-T MPV, 98→01	BackPac 973	973-17	3
oder	ClipOn High 9106	9111	2
Carnival II, 5-T MPV, 02→05	BackPac 973	973-16	3
oder	ClipOn High 9106	9111	2
oder	InDoor 592		3
Carnival III, 5-T MPV, 06→	BackPac 973	973-15	3
oder	ClipOn High 9106	9111	2
oder	InDoor 592		3
Cee'd, 5-T, Schrägheck, 07→	ClipOn High 9105	9115	2
Cerato, 5-T Schrägheck, 04→	ClipOn High 9105		2
Pregio, 5-T Van, 01→04	BackPac 973	973-18	3
Pride, 3/5-T Schrägheck, 95→00	BackPac 973	973-15	3
oder	ClipOn High 9105		2
Rio, 5-T Kombi, 02→	ClipOn High 9105		2
Rio, 5-T Schrägheck, 05→	ClipOn High 9105		2
Sorento, 5-T SUV, 02→	BackPac 973	973-17	3
oder	ClipOn High 9106		2
Sportage, 5-T SUV, 94→03	ClipOn High 9106		2
Sportage, 5-T SUV, 08→	ClipOn High 9106	9115	2

LANCIA

			
Ypsilon, 3-T Schrägheck, 96→02	ClipOn High 9105		2
Zeta, 5-T MPV, 94→02	BackPac 973	973-16	2
oder	ClipOn High 9106	9111	2

LAND ROVER

Freelander, 5-T SUV, 98→03	InDoor 592		1
Range Rover, 5-T SUV, 95→01	InDoor 592		1

LEXUS

RX 300, 5-T SUV, 98→03	ClipOn High 9106		2
------------------------	------------------	--	---




MAZDA

121, 3/5-T Schrägheck, 95→03	ClipOn High 9105		2
2, 5-T MPV, 03→05	ClipOn High 9106		2
323 F, 5-T Schrägheck, 98→00	ClipOn High 9105		2
6, 5-T Kombi, 02→	BackPac 973	973-17	3
oder	ClipOn High 9106		2
CX7, 5-T SUV, 07→	BackPac 973	973-17	3
Demio, 5-T MPV, 96→00, 01→02	BackPac 973	973-15	3
oder	ClipOn High 9106		2
MPV, 5-T MPV, 00→	BackPac 973	973-15	4
oder	ClipOn High 9106	9111	2
MPV, 5-T MPV, 99→02, 03→	InDoor 592		2

MERCEDES BENZ

A-klasse (W169), 3/5-T Schrägheck, 04→	BackPac 973	973-18	3
oder	ClipOn High 9106		2
B-klasse (W245), 5-T Schrägheck, 05→	BackPac 973	973-15	3
oder	ClipOn High 9106		2
C-klasse (W202), 5-T Kombi, 93→99	ClipOn High 9105		2
C-klasse (W204), 5-T Kombi, 07→	BackPac 973	973-15	3
oder	ClipOn High 9105		2
M-klasse (163), 5-T SUV, 98→05	InDoor 592		1
M-klasse (W163), 5-T SUV, 98→01	BackPac 973	973-16	4
M-klasse (W164), 5-T SUV, 05→	BackPac 973	973-15	3
oder	ClipOn High 9106		2
R-klasse (W251), 5-T SUV, 05→	BackPac 973	973-19	3
oder	ClipOn High 9106		2
Vaneo, 5-T MPV, 02→06	InDoor 592		2
Vito, 4/5-T MPV, 95→03	BackPac 973	973-16	4
V-klasse, 5-T MPV, 97→03	BackPac 973	973-16	3

MITSUBISHI

			
Colt, 3-T Schrägheck, 05→	ClipOn High 9105		2
Galant, 5-T Kombi, 97→05	BackPac 973	973-15	3
oder	ClipOn High 9106		2
Pajero, 5-T SUV, 99→04	InDoor 592		1
Space Gear, 5-T MPV, 95→	BackPac 973	973-16	3
oder	InDoor 592		2
Space Star, 5-T MPV, 98→01, 02→	BackPac 973	973-18	4
Space Wagon, 5-T MPV, 84→98	BackPac 973	973-14	4
Space Wagon, 5-T MPV, 99→03	BackPac 973	973-16	4
oder	ClipOn High 9106		2




NISSAN

Almera, 3/5-T Schrägheck, 00→03	ClipOn High 9105		2
Micra (K11), 3/5-T Schrägheck, 93→02	ClipOn High 9105		2
Pathfinder, 5-T SUV, 05→	BackPac 973	973-18	3
oder	ClipOn High 9106	9111	2
Patrol GR, 5-T SUV, 97→04, 05→	InDoor 592		1
Primera (W11), 5-T Kombi, 97→01	BackPac 973	973-16	3
Primera (W11), 5-T Kombi, 98→01	ClipOn High 9106		2
Primera (W12), 5-T Kombi, 02→05	BackPac 973	973-17	3
oder	ClipOn High 9106		2
Qashqai, 5-T SUV, 06→	BackPac 973	973-15	3
oder	ClipOn High 9106		2
Serena, 4-T MPV, 92→00	InDoor 592		2
Sunny, 3/5-T Schrägheck, 86→90	ClipOn High 9105		2
Sunny, 3/5-T Schrägheck, 95→99	ClipOn High 9105	9111	2
Terrano (WD21), 3/5-T SUV, 88→96	BackPac 973	973-16	3

OPEL

Agila, 5-T MPV, 00→07	ClipOn High 9106		2
Astra, 3/5-T Schrägheck, 92→97	ClipOn High 9106		2
Astra, 3/5-T Schrägheck, 04→	ClipOn High 9105	9115	2
Astra, 5-T Kombi, 92→97	BackPac 973	973-19	3
Astra, 5-T Kombi, 98→03	BackPac 973	973-19	3

OPEL

			
Astra, 5-T Kombi, 04→	BackPac 973	973-15	3
oder	ClipOn High 9106		2
Corsa, 3/5-T Schrägheck, 06→	ClipOn High 9105	9115	2
Omega, 5-T Kombi, 94→03	BackPac 973	973-16	3
oder	ClipOn High 9106		2
Sintra, 5-T MPV, 96→99	BackPac 973	973-16	3
oder	InDoor 592		2
Vectra, 5-T Kombi, 03→05	BackPac 973	973-16	3
oder	ClipOn High 9106	9115	2
Zafira, 5-T MPV, 05→	BackPac 973	973-16	3

PEUGEOT

106, 3/5-T Schrägheck, 92→04	ClipOn High 9105		2
206, 3/5-T Schrägheck, 98→	ClipOn High 9105		2
207, 3/5-T Schrägheck, 06→	ClipOn High 9105	9115	2
207 SW, 5-T Kombi, 07→	ClipOn High 9106	9115	2
307 SW, 5-T Kombi, 02→04, 05→	BackPac 973	973-15	3
oder	ClipOn High 9106		2
307, 3/5-T Schrägheck, 01→04, 05→	ClipOn High 9105		2
308, 3/5-T Schrägheck, 07→	ClipOn High 9105		2
405, 5-T Kombi, 89→97	BackPac 973	973-16	3
806, 5-T MPV, 94→02	BackPac 973	973-16	2
oder	ClipOn High 9106	9111	2
1007, 3-T Schrägheck, 05→	ClipOn High 9105		2
Partner, 3-T Van, 97→02, 03→	InDoor 592		1




PONTIAC

Trans Sport 5-T Van, 90→96	InDoor 592		2
----------------------------	------------	--	---

RENAULT

Clio, 3/5-T Schrägheck, 06→	ClipOn High 9105		2
Espace, 5-T MPV, 91→97	InDoor 592		2

RENAULT

			
Kangoo, 5-T Van, 98→02, 03→	InDoor 592		1
Megan Grand Scenic, 5-T MPV, 04→	InDoor 592		1
Megan Scenic, 5-T MPV, 97→02	InDoor 592		2
Megan Scenic, 5-T MPV, 03→	InDoor 592		1
Mégane, 5-T Kombi, 99→03	ClipOn High 9106		2
Twingo, 3-T Schrägheck, 93→02, 03→07	ClipOn High 9105		2
Twingo II, 3-T Schrägheck, 07→	ClipOn High 9105		2

SEAT

Alhambra, 5-T MPV, 96→00, 01→	BackPac 973	973-16	3
oder	ClipOn High 9106	9111	2
oder	InDoor 592		2
Altea, 5-T Schrägheck, 04→	ClipOn High 9106		2
Altea, 5-T MPV, 07→	BackPac 973	973-15	3
Arosa, 3-T Schrägheck, 98→00, 01→05	ClipOn High 9105		2
Cordoba, 5-T Kombi, 98→99, 00→02	BackPac 973	973-18	3
Ibiza, 3/5-T Schrägheck, 93→99	ClipOn High 9105		2
Leon, 5-T Schrägheck, 05→	ClipOn High 9105	9115	2




SKODA

Fabia, 5-T Kombi, 01→07	ClipOn High 9106		2
Fabia, 5-T Schrägheck, 00→07	ClipOn High 9105		2
Fabia, 5-T Schrägheck, 07→	ClipOn High 9106		2
Fabia, 5-T Kombi, 08→	ClipOn High 9106	9115	2
Felicia, 5-T Kombi, 94→01	ClipOn High 9106		2
Felicia, 5-T Schrägheck, 95→01	ClipOn High 9106		2
Octavia, 5-T Kombi, 98→00, 01→04	BackPac 973	973-15	3
oder	ClipOn High 9105		2
Octavia II, 5-T Kombi, 04→07	BackPac 973	973-17	3
oder	ClipOn High 9106		2
Octavia III, 5-T Kombi, 08→	BackPac 973	973-17	3
oder	ClipOn High 9106		2
Octavia Scout, 5-T SUV, 07→	ClipOn High 9106		2

SSANGYONG

Musso, 5-T SUV, 95→	ClipOn High 9106		2
---------------------	------------------	--	---

SUBARU

			
Forester II, 5-T Kombi, 02→05, 06→07	BackPac 973	973-18	3
oder	ClipOn High 9106		2
Forester III, 5-T Kombi, 08→	ClipOn High 9106		2
Impreza, 5-T Kombi, 93→00, 01→03	ClipOn High 9106		2
Legacy, 5-T Kombi, 89→93	BackPac 973	973-16	3
Legacy, 5-T Kombi, 94→02	BackPac 973	973-16	3
oder	ClipOn High 9106		2
Legacy, 5-T Kombi, 03→	ClipOn High 9106		2
Outback, 5-T Kombi, 94→02	ClipOn High 9106		2

SUZUKI

Alto, 3/5-T Schrägheck, 94→01	ClipOn High 9105		2
Baleno, 5-T Kombi, 95→98	ClipOn High 9105		2
Baleno, 5-T Kombi, 99→02	ClipOn High 9105		2
Liana, 5-T Schrägheck, 01→03, 04→07	ClipOn High 9106		2
Swift, 3/5-T Schrägheck, 05→	ClipOn High 9105		2
SX4, 5-T Schrägheck, 06→	ClipOn High 9105		2
Wagon R+, 5-T MPV, 99→03	BackPac 973	973-18	3
oder	ClipOn High 9106		2

TOYOTA

Auris, 5-T Schrägheck, 06→	ClipOn High 9106		2
Avensis Verso, 5-T MPV, 01→03	BackPac 973	973-16	3
oder	ClipOn High 9106		2
oder	InDoor 592		2
Avensis, 5-T Kombi, 98→02	BackPac 973	973-16	3
oder	ClipOn High 9106		2
Camry, 5-T Kombi, 92→96	BackPac 973	973-14	3
Carina E, 5-T Kombi, 94→97	BackPac 973	973-16	3
Corolla Verso, 5-T MPV, 02→03, 04→	BackPac 973	973-15	2
Corolla, 3/5-T Schrägheck, 02→04	ClipOn High 9105		2
Corolla, 3/5-T Schrägheck, 05→	ClipOn High 9106		2
Corolla, 5-T Kombi, 88→92	ClipOn High 9106		2
Corolla, 5-T Kombi, 93→97	BackPac 973	973-17	3
oder	ClipOn High 9106		2
Corolla, 5-T Kombi, 02→04	BackPac 973	973-15	3
oder	ClipOn High 9106		2
Hiace, 5-T MPV, 02→	BackPac 973	973-18	4
Land Cruiser, 100 5-T SUV, 98→01, 02→07	InDoor 592		2
Land Cruiser, 90 5-T SUV, 97→01, 02→	InDoor 592		2
Picnic, 5-T MPV, 97→00	BackPac 973	973-16	4
oder	ClipOn High 9106		2

TOYOTA



Picnic, 5-T MPV, 01→ oder	BackPac 973 ClipOn High 9106	973-16 2	4 2
Previa, 5-T MPV, 00→02, 03→	InDoor 592		3
Previa, 5-T MPV, 90→99	BackPac 973	973-17	3
RAV 4, 5-T SUV, 04→	InDoor 592		1
Yaris, 3/5-T Schrägheck, 04→05	ClipOn High 9105		2
Yaris, 3/5-T Schrägheck, 06→	ClipOn High 9105		2

VOLKSWAGEN



Touran, 5-T MPV, 03→ oder	BackPac 973 ClipOn High 9106	973-18 2	4 2
oder	InDoor 592		1
Transporter (T4), 4-T MPV, 91→96, 97→02	BackPac 973	973-18	4
Transporter (T5), 4-T MPV, 03→	BackPac 973	973-18	4

VOLKSWAGEN

Bora, 5-T Variant, 99→05 oder	BackPac 973 ClipOn High 9106	973-18 2	3 2
Caddy Combi, 5-T Van, 04→	BackPac 973	973-18	3
Caddy Life, 4-T MPV, 04→	InDoor 592		1
Caddy Life, 5-T Van, 04→	BackPac 973	973-18	3
Cross Golf, 5-T Schrägheck, 06→ oder	BackPac 973 ClipOn High 9106	973-15 9115	3 2
Cross Polo, 5-T Schrägheck, 06→	ClipOn High 9105		2
Cross Touran, 5-T MPV, 06→ oder	BackPac 973 ClipOn High 9106	973-18 9115	3 2
Fox, 3-T Schrägheck, 05→	ClipOn High 9105	9115	2
Golf II, 3/5-T Schrägheck, 84→91	ClipOn High 9105		2
Golf III, 3/5-T Schrägheck, 92→97 oder	BackPac 973 ClipOn High 9105	973-16 2	3 2
Golf III, 5-T Variant, 94→98 oder	BackPac 973 ClipOn High 9106	973-16 9110	3 2
Golf IV, 3/5-T Schrägheck, 98→03 oder	BackPac 973 ClipOn High 9105	973-14 2	3 2
Golf IV, 5-T Variant, 97→03 oder	BackPac 973 ClipOn High 9106	973-18 2	3 2
Golf Plus, 5-T MPV, 05→ oder	BackPac 973 ClipOn High 9106	973-15 2	3 2
Golf V, 3/5-T Schrägheck, 04→ oder	BackPac 973 ClipOn High 9105	973-15 9115	3 2
Golf V, 5-T Variant, 07→ oder	BackPac 973 ClipOn High 9106	973-15 9115	3 2
Golf VI, 3/5-T Schrägheck, 08→	ClipOn High 9105	9113	2
Lupo, 3-T Schrägheck, 97→05	ClipOn High 9105		2
Passat, 5-T Variant, 88→96 oder	BackPac 973 ClipOn High 9105	973-16 2	4 2
Passat, 5-T Variant, 97→00 oder	BackPac 973 ClipOn High 9106	973-19 2	4 2
Passat, 5-T Variant, 01→04 oder	BackPac 973 ClipOn High 9106	973-19 2	4 2
Passat, 5-T Variant, 05→ oder	BackPac 973 ClipOn High 9106	973-19 2	3 2
Polo, 3/5-T Schrägheck, 95→01, 02→04, 05→	ClipOn High 9105		2
Polo, 5-T Variant, 96→01 oder	BackPac 973 ClipOn High 9105	973-18 2	3 2
Sharan, 5-T MPV, 96→00, 01→ oder	BackPac 973 ClipOn High 9106	973-16 9111	3 2
oder	InDoor 592		2
T5, 4-T MPV, 03→	InDoor 592		3

VOLVO

740/760, 5-T Kombi, 82→92	BackPac 973	973-18	4
940, 5-T Kombi, 90→96	ClipOn High 9106	9110	2
940/960, 5-T Kombi, 90→96	BackPac 973	973-18	4
V40, 5-T Kombi, 00→04	ClipOn High 9105		2
V40, 5-T Kombi, 96→99	ClipOn High 9105		2

Thule ClampOn

Adaptersatz ClampOn für verschiedene Original-Querstreben.

Der Adaptersatz ClampOn ist ein Zubehör, das den Anbau der Thule Skihalter Snowpro 745, 746, 747, 748 direkt an festen werksmontierten Querstreben ermöglicht. Die perfekte Lösung für Sie, wenn Sie nur Ski mitnehmen wollen. ClampOn gibt es in mehreren Größen und Formen.

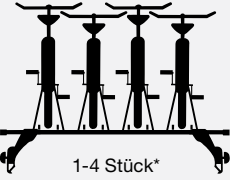
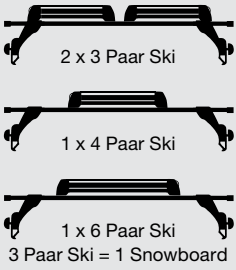
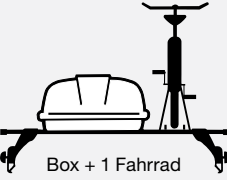
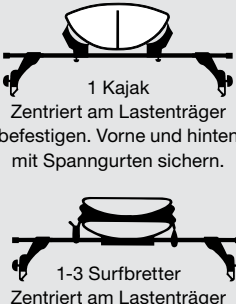
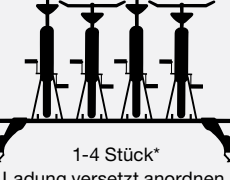
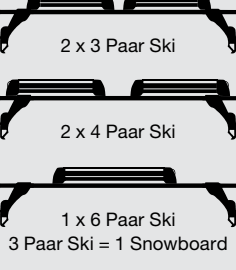
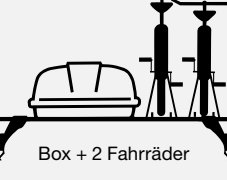
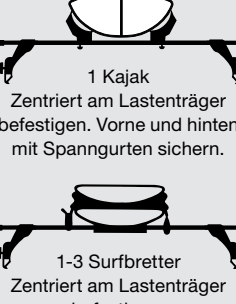

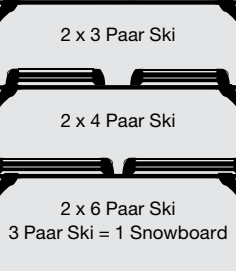
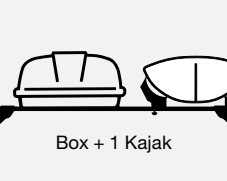
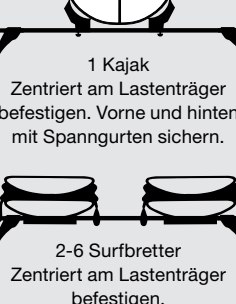


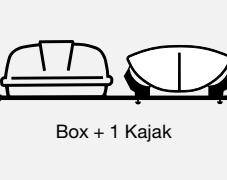
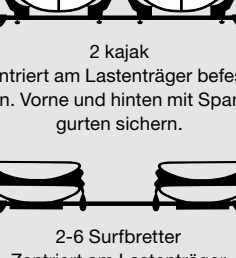


BUICK	ClampOn	CHRYSLER	ClampOn	FORD	ClampOn
Ranier, 5-T SUV, 04→	5906	Voyager, 5-T MPV, 01→03	5902	Windstar, 5-T MPV, 95→97	5902
Skyhawk, 4-T Stufenheck, 82→89	5901			Windstar, 5-T MPV, 98→04	5902
CADILLAC		CITROËN		GMC	
Escalade ESV, 5-T SUV, 03→	5906	C8, 5-T MPV, 02→	5904	Denali, 5-T SUV, 98→00, 01→	5906
Escalade EXT, 4-T Pickup, 02→	5906			Denali XL, 5-T SUV, 01→	5906
CHEVROLET		DODGE		Envoy, 5-T SUV, 98→01	5904
Astro, 4-T MPV, 94→05	5906	Caravan, 5-T MPV, 84→91	5901	Envoy XUV, 5-T SUV, 03→05	5906
Avalanche, 4-T double cab, 02→05	5906	Caravan, 5-T MPV, 94→95	5905	Envoy XL, 5-T SUV, 01→06	5906
Blazer, 3/5-T SUV, 98→05	5904	Caravan, 5-T MPV, 96→00	5906	Jimmy, 3/5-T SUV, 95→01	5904
Blazer, 4-T Kombi, 82→87	5901	Colt, 5-T Kombi, 84→94	5901	Safari, 5-T MPV, 94→05	5906
Full Size Blazer, 2/4-T SUV, 92→95	5906	Durango, 5-T SUV, 98→02, 03→	5906	Suburban, 5-T SUV, 92→99	5906
Lumina APV, 4-T MPV, 90→96	5901	Grand Caravan, 5-T MPV, 84→91	5901	S-15 Jimmy, 3/5-T SUV, 85-92a	5904
S-10 Blazer, 3/5-T SUV, 85→92a	5904	Grand Caravan, 5-T MPV, 94→95	5905	S-15 Jimmy 3/5-T SUV, 92b-94	5903
S-10 Blazer 3/5-T SUV, 92b→94	5903	Grand Caravan, 5-T MPV, 96→00	5906	Yukon, 3/5-T SUV, 92→99	5906
Suburban, 5-T SUV, 92→99, 00→03	5906	Grand Caravan, 5-T MPV, 01→07	5903	Yukon, 5-T SUV, 00→06	5906
Suburban Z71, 5-T SUV, 01→03	5906	Neon, 4-T Stufenheck, 95→99	5901	Yukon XL, 5-T SUV, 00→06	5906
Tahoe, 3/5-T SUV, 91→98	5906				
Tahoe, 5-T SUV, 98→05	5906	EAGLE		HONDA	
Tahoe Z71, 5-T SUV, 01→	5906	Summit, 4-T Stufenheck, 92→96	5901	Civic, 3-T Schrägheck, 91 (USA)	5901
Tracker, 5-T SUV, 99→04	5902	Summit, 3-T MPV, 92→96	5901	CRV, 5-T SUV, 97→98 (USA)	5901
TrailBlazer, 5-T SUV, 00→	5906	Summit, 3-T Schrägheck, 92→96	5901	CRV, 5-T SUV, 99→01, 02→06	5902
TrailBlazer EXT, 5-T SUV, 02→06	5906			Element, 5-T SUV, 03→	5904
Trans Sport, 4-T MPV, 98→	5904	FORD		Odyssey, 5-T MPV, 95→00 (USA)	5901
Venture, 4-T MPV, 97→03	5904	Aerostar, 4-T MPV, 85→97	5901	Odyssey, 5-T MPV, 01→03	5902
CHRYSLER		Bronco II, 4-T SUV, 84→90	5901	Passport, 2/5-T SUV 94→97 (USA)	5903
Grand Voyager, 5-T MPV, 01→03	5903	Escape, 5-T SUV, 01→	5902	Passport, 3/5-T SUV 98→03	5904
Pacifica, 5-T SUV, 04→	5904	Escort, 5-T Kombi, 81→90 (USA)	5901	Pilot, 5-T SUV, 02→	5902
Town & Country, 5-T MPV, 94→95	5905	Expedition, 5-T SUV, 97→02	5902		
Town & Country, 5-T MPV, 96→00	5906	Explorer, 3/5-T SUV, 91→95	5903	INFINITI	
Town & Country, 5-T MPV, 01→03	5903	Explorer, 5-T SUV, 96→01	5902	QX4, 5-T SUV, 97→03	5902
Voyager, 5-T MPV, 90→91	5901	Explorer, 3-T SUV, 96→01	5902		
Voyager, 5-T MPV, 94→95	5905	Explorer, 5-T SUV, 02→05	5902	ISUZU	
Voyager, 5-T MPV, 96→00	5906	Explorer Sport, 3-T SUV, 01→03	5902	Ascender, 5-T SUV, 03→05	5906
		Explorer Sport Trac, 5-T SUV, 01→	5902	Oasis, 5-T MPV, 96→99	5901
		Focus Wagon, 5-T Kombi, 00→	5902	Rodeo, 3/5-T SUV, 91→93	5901
		Freestar, 5-T MPV, 04→05	5902	Rodeo, 3/5-T SUV, 94→97	5905
		Taurus, 5-T Kombi, 96→99	5903		

Soviel können Sie transportieren

Die untenstehende Übersicht zeigt Ihnen, wie man die Lastenkapazität auf dem Autodach in Abhängigkeit der Länge Ihres Lastenträgers am besten verteilt. Die maximal zulässige Dachlast Ihres Wagens entnehmen Sie bitte Ihren Fahrzeugunterlagen. Denken Sie immer daran, den schwersten Teil Ihrer Ladung so nah wie möglich in der Mitte des Autodachs zu platzieren. Denken Sie auch daran, dass Ihr Auto seiten windempfind-

licher wird. Zudem verändert die Ladung den Schwerpunkt des Autos, was wiederum das Bremsverhalten und Fahren in Kurven beeinflussen kann. Achtung auch bei niedrigen Brücken oder Garageneinfahrten, da sich die Gesamthöhe Ihres Fahrzeugs verändert hat. Achtung: In ungünstigen Fällen passen nicht alle angegebenen Kombinationsmöglichkeiten!

Fahrräder	Skihalter	Dachbox/ Kombination	Kajak/ Surfbretter
Trägerrohr 760/860 : 108 cm			
 <p>1-4 Stück* Ladung versetzt anordnen.</p>	 <p>2 x 3 Paar Ski 1 x 4 Paar Ski 1 x 6 Paar Ski 3 Paar Ski = 1 Snowboard</p>	 <p>Box + 1 Fahrrad</p>	 <p>1 Kajak Zentriert am Lastenträger befestigen. Vorne und hinten mit Spanngurten sichern. 1-3 Surfbretter Zentriert am Lastenträger befestigen.</p>
Trägerrohr 761/861 : 120 cm, 769/869 : 127 cm			
 <p>1-4 Stück* Ladung versetzt anordnen.</p>	 <p>2 x 3 Paar Ski 2 x 4 Paar Ski 1 x 6 Paar Ski 3 Paar Ski = 1 Snowboard</p>	 <p>Box + 2 Fahrräder</p>	 <p>1 Kajak Zentriert am Lastenträger befestigen. Vorne und hinten mit Spanngurten sichern. 1-3 Surfbretter Zentriert am Lastenträger befestigen.</p>
Trägerrohr 762/862 : 135 cm			
 <p>1-5 Stück* Ladung versetzt anordnen.</p>	 <p>2 x 3 Paar Ski 2 x 4 Paar Ski 2 x 6 Paar Ski 3 Paar Ski = 1 Snowboard</p>	 <p>Box + 1 Kajak</p>	 <p>1 Kajak Zentriert am Lastenträger befestigen. Vorne und hinten mit Spanngurten sichern. 2-6 Surfbretter Zentriert am Lastenträger befestigen.</p>
Trägerrohr 763/863 : 150 cm			
 <p>1-6 Stück* Ladung versetzt anordnen.</p> <p>*In ungünstigen Fällen paßt ein Fahrrad weniger</p>	 <p>2 x 3 Paar Ski 2 x 4 Paar Ski 2 x 6 Paar Ski 3 Paar Ski = 1 Snowboard</p>	 <p>Box + 1 Kajak</p>	 <p>2 Kajak Zentriert am Lastenträger befestigen. Vorne und hinten mit Spanngurten sichern. 2-6 Surfbretter Zentriert am Lastenträger befestigen.</p>